

ファイルのダウンロード



InstEno18.1.18100.exe

1.ダウンロードしたファイルをダブルクリックで実行

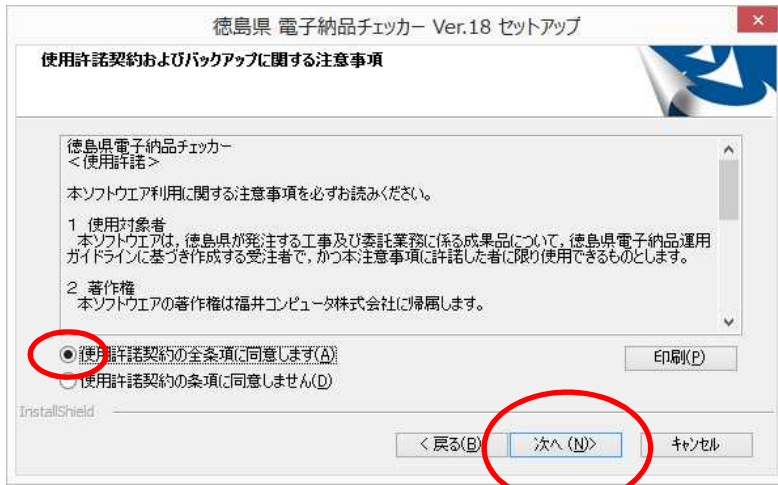
右図のような「ユーザーアカウント制御」の画面が出た場合は、「はい」で進みます。



2.セットアップの開始



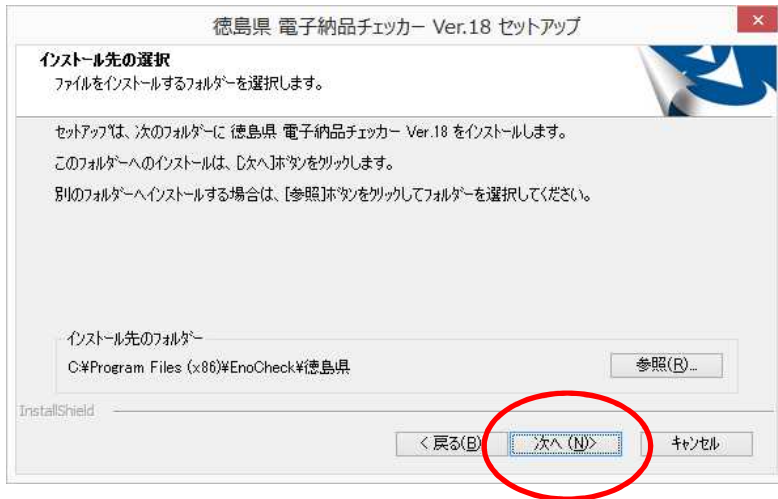
3.使用許諾契約



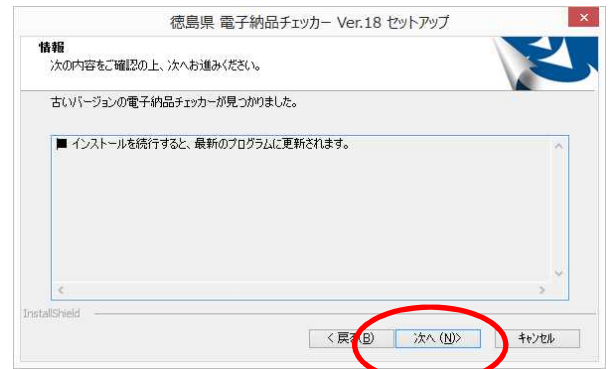
旧バージョンがインストールされている場合、アンインストールされます。

4.インストール先の指定

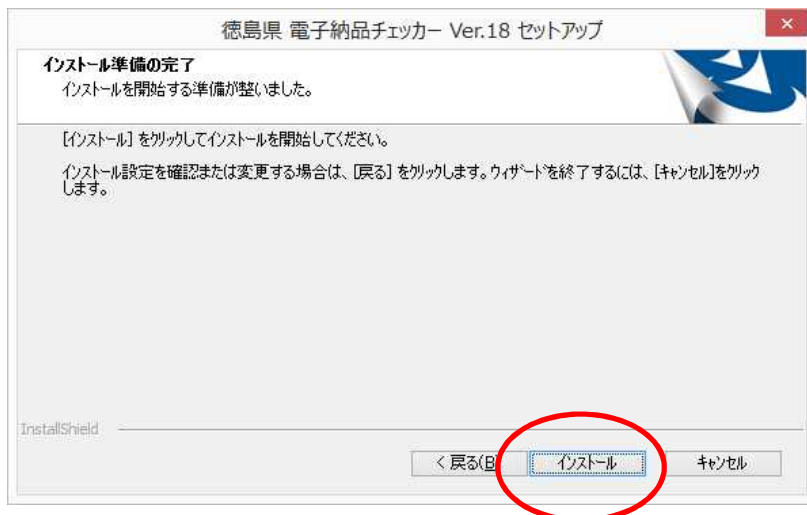
新規インストールの場合



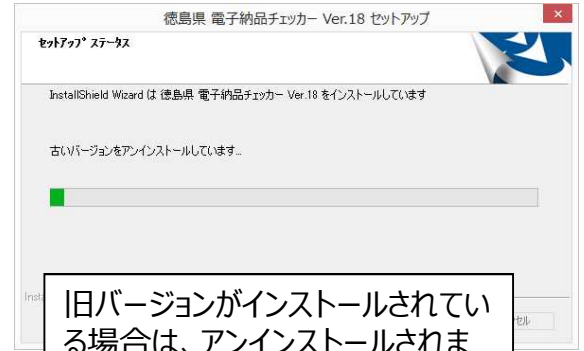
『次へ』に進みます



5.準備完了



6.インストール



旧バージョンがインストールされている場合は、アンインストールされません。

7.終了



インストールが完了しましたので、再起動のメッセージが出た場合は、コンピューターを再起動後、チェッカーを起動してチェックを行って下さい。