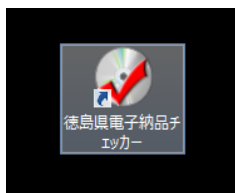
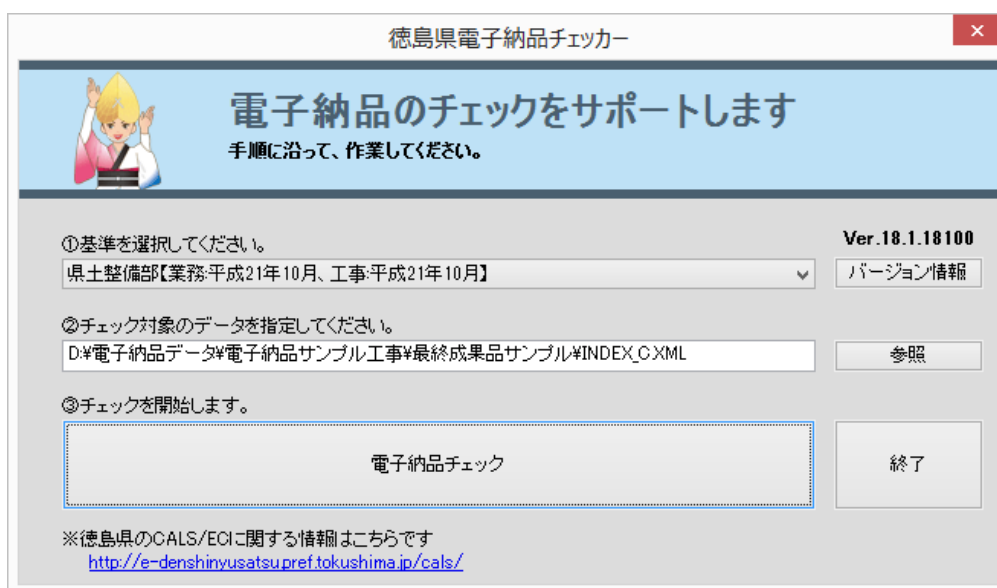


徳島県電子納品チェッカー使用方法

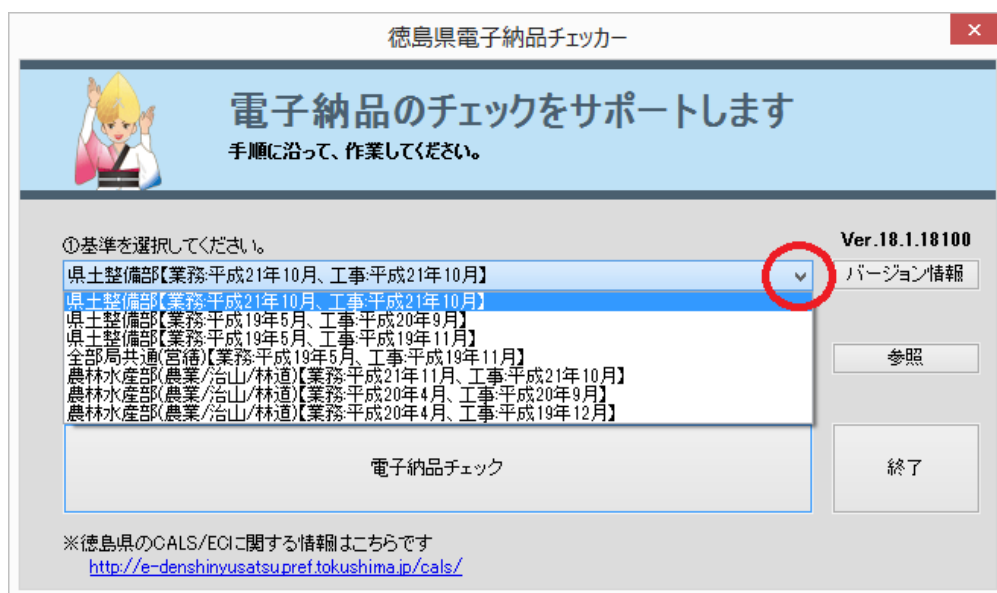
- 1 デスクトップにできた徳島県電子納品チェッカーのアイコンから起動できます。



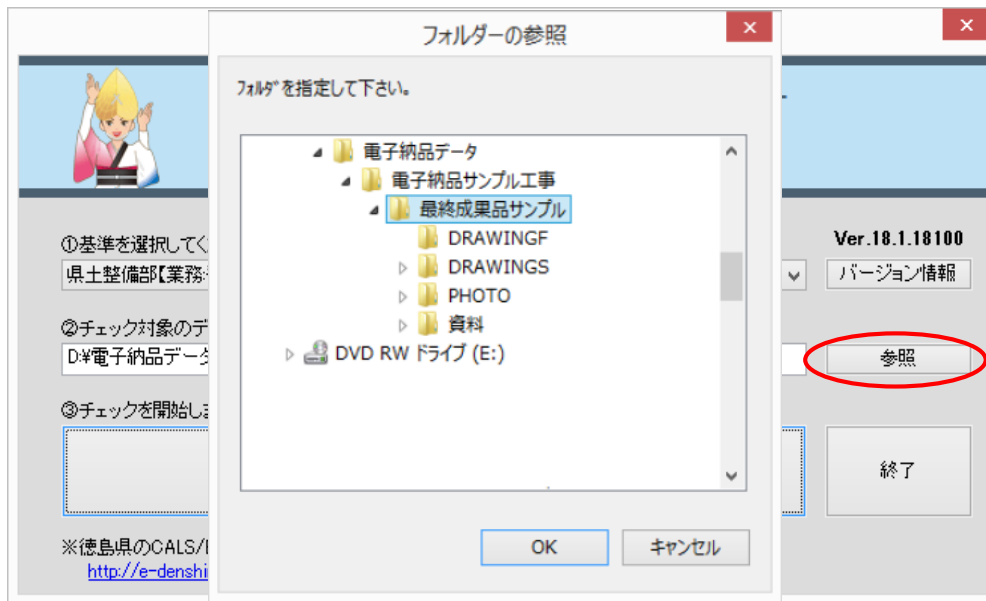
- 2 徳島県電子納品チェッカーが起動します。



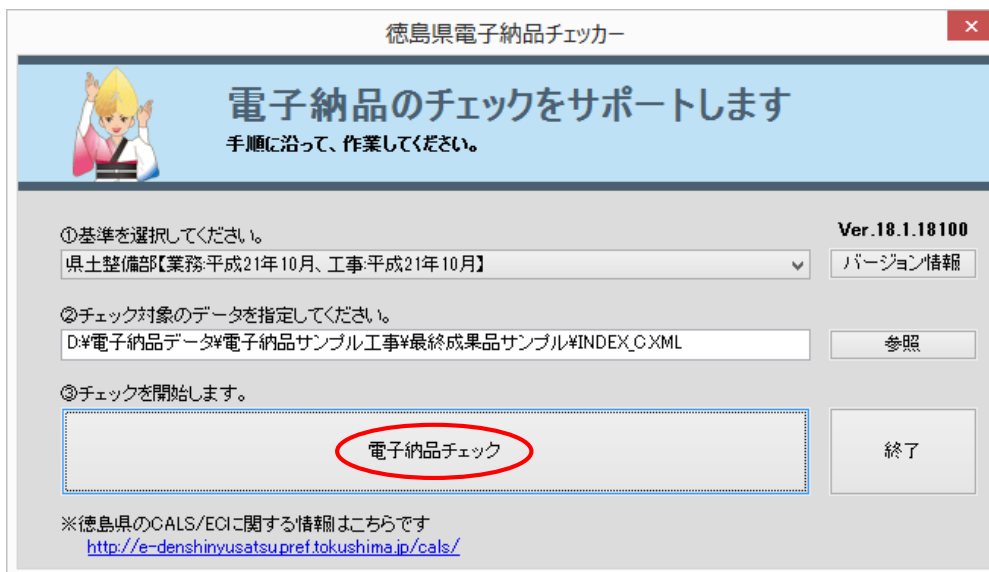
- 3 基準を選択します。



- 4 チェックするデータのINDEXのXMLファイルがあるフォルダを選択します。
(参照ボタンをクリックするとフォルダの参照ウインドウがでますので
そこからフォルダを選択できます)



- 5 電子納品チェックのボタンをクリック



6 基準選択の確認画面が出ますので確認し「OK」をクリック

要領基準案のタイプが合っているかどうかを確認

要領案 対象年度の選択

取込元の要領・基準案タイプ **県土整備部【業務:平成21年10月、工事:平成21年10月】**

要領案名称	取込元の年度	選択年度(準拠する年度)
工事完成図書の電子納品要領(案)	平成20年05月版で作成されています。	平成20年05月版
CAD製図基準(案)	平成20年05月版で作成されています。	平成20年05月版
デジタル写真管理情報基準(案)	平成20年05月版で作成されています。	平成20年05月版
地質・土質調査成果電子納品要領(案)	電子納品物は存在しません。	平成20年12月版

「取込元の年度」と「現在選択されている年度」が合っているかどうかを確認

OK キャンセル

7 XMLチェックの結果が出ます

納品チェック

【表示するXMLファイル】 XML ファイル 関連付け CAD(内容) CAD(要素) 最小化 終了

フォルダ名	ファイル名	判定	項目名	データ	エラー内容
-------	-------	----	-----	-----	-------

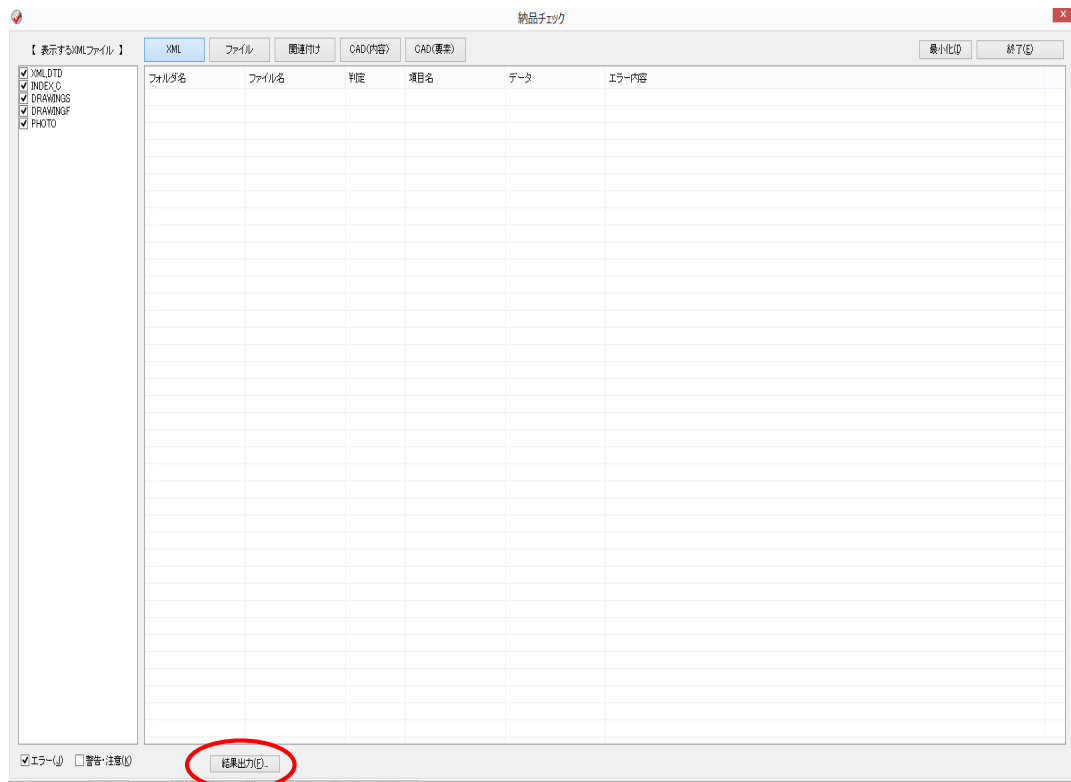
エラーがなければこのように何も表示されません。

ここでは、各管理項目が適切に記入できているかチェックしています。

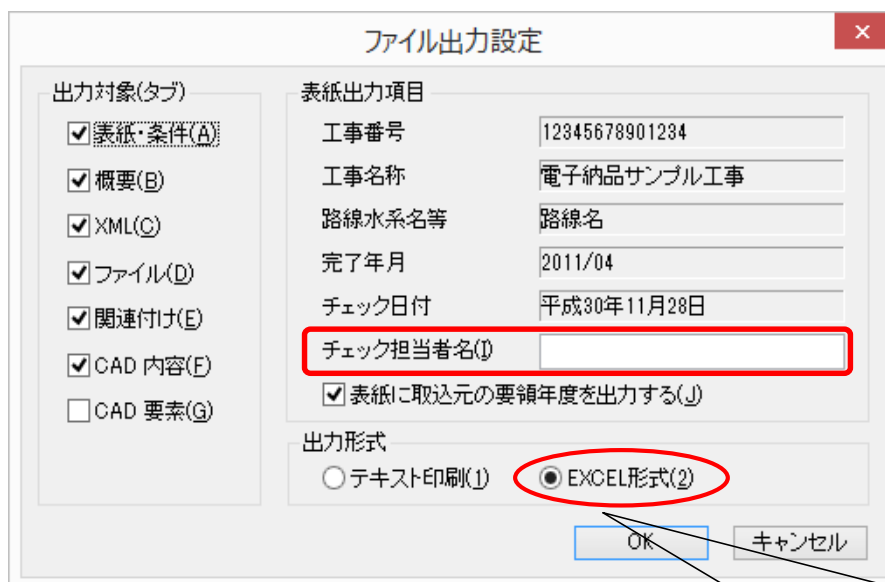
「警告・注意」はエラーではありませんのでチェックを外します

エラー 警告・注意 結果出力

1 1 「結果出力」から印刷・エクセル出力が可能です。

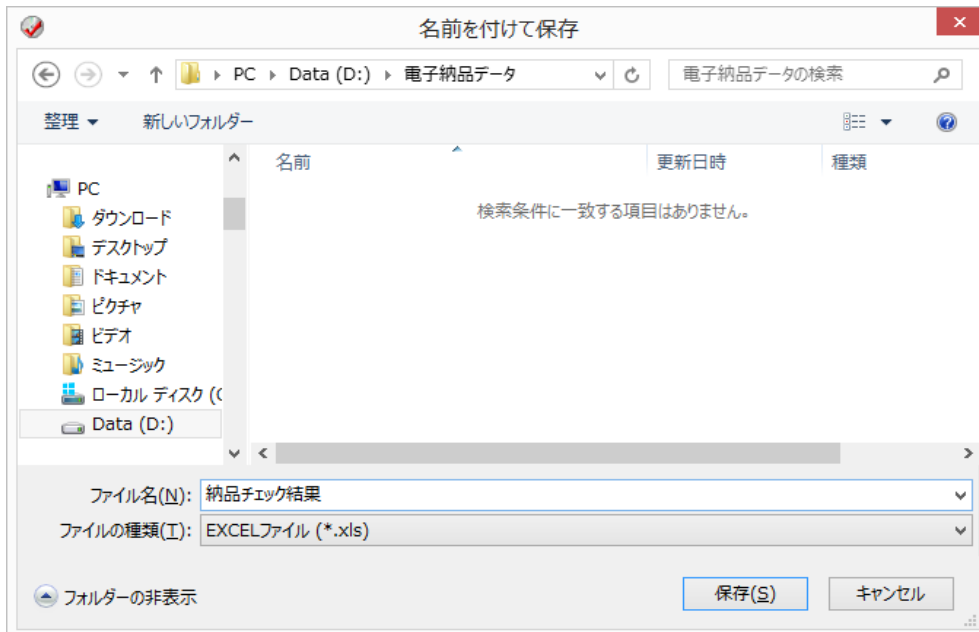


1 2 チェック担当者名を入力し「OK」をクリックすると出力されます。



可能な限りEXCEL形式を選択してください。

「E X C E L形式」で出力した場合、名前を付けて保存のウィンドウが出ますので、ファイル名をつけて保存してください。



エクセル出力例 1

	A	B	C	D	E	F	G	H	I	J	K	L	M	N	O	P	Q	R	S
1	チェック結果																		
2																			
3																			
4																			
5																			
6																			
7																			
8																			
9																			
10																			
11																			
12																			
13																			
14																			
15																			
16																			
17																			
18																			
19																			
20																			
21																			
22																			
23																			
24																			
25																			
26																			
27																			
28																			
29																			
30																			
31																			

Version	:	18.1.181.00
チェック日	:	平成30年11月2
担当者	:	徳島 太郎

工事名称	電子納品サンプル工事
工事番号	12345678901234
XML チェック	: 0 (0) 件
ファイル チェック	: 0 (0) 件
関連付け チェック	: 0 (0) 件
CAD(内容) チェック	: 0 (0) 件
CAD(要素) チェック	: 0 件

※エラー数(警告、注意等の数) 件

	【 選択した要領(案) 】	【 取込元年度 】
ガイドライン	徳島県 平成21年10月	
工事/INDEX_C	平成20年05月版 工事完成図書の電子納品要領(案)	平成20年05月版
発注図/DRAWINGS	平成20年05月版 CAD製図基準(案)	平成20年05月版
完成図/DRAWINGF	平成20年05月版 CAD製図基準(案)	平成20年05月版
写真/PHOTO	平成20年05月版 CAD製図基準(案)	平成20年05月版

各シートに各結果が出力されています。

「印刷」で出力した場合、直接通常使うプリンタに直接印刷されますのでご注意ください。（注意喚起のメッセージは出ます）

テキスト印刷

プリンタ

名前(M) []

状態: アイドル

種類: []

場所: []

コメント: []

エラー数が多い場合、印刷枚数も多くなりますのでご注意ください。
印刷を開始しますか？

OK キャンセル

印刷例

ENOCHECKRESULT

チェック結果 徳島県電子納品チェッカー Ver. 18.1.18100

チェック日：平成30年11月28日

電子納品基準案：県土整備部【業務：平成21年10月、工事：平成21年10月】

工事名称：電子納品サンプル工事

工事番号：12345678901234

チェック担当者：徳島 太郎

工事/INDEX_G：平成20年05月版 工事完成図書の電子納品要領(案) 取込元年度：平成20年05月版

発注図/DRAWINGS：平成20年05月版 CAD製図基準(案) 取込元年度：平成20年05月版

完成図/DRAWINGF：平成20年05月版 CAD製図基準(案) 取込元年度：平成20年05月版

写真/PHOTO：平成20年05月版 デジタル写真管理情報基準(案) 取込元年度：平成20年05月版

【概要】

発注年度：2011

工事番号：12345678901234

工事名称：電子納品サンプル工事

工事实績システム登録番号：0

工事分野：道路

工事業種：土木一式工事

工種：アスファルト舗装工事

工法型式：アスファルト舗装工

問い合わせ先
徳島県県土整備部建設管理課
建設企画担当
電話088-621-2628

発生しがちなエラーとその内容

XMLチェック

内容が記述されていません。

エラー表記の通り、必要事項が記述されていません

全角の英数字または半角カタカナが使用されています。

全角の英数字が使用されています。

使用禁止文字が使用されています。

日本語は全角。英数記号は半角。特殊記号や機種依存文字は使用禁止です

TECRIS(CORINS)コードに無い記述がされています。

業務分野コードや、業務キーワードはTECRIS(CORINS)コード表に記載されている通りに記入します

ファイル名が命名規則にあっていません。

ルール通りの名称になっていません

測量場所情報が未入力です。

必須項目です

位置図、平面図、一般図の場合、境界座標経度・緯度か境界平面直角座標が必要です。

位置の特定できる図面には、緯度経度か世界座標系での座標値を記入しなければなりません

写真の分類で区分が「出来形管理」「施工状況」の場合は「種別」「細別」が必須です。

出来形管理などには「工種」「種別」「細別」やタイトルが必須項目です。

提出頻度 → 内容が記述されていません

提出頻度には、0:非提出頻度または、1:提出頻度 のいずれかを入力しなければいけません。

代表写真 → 内容が記述されていません。または0

「着工前および完成写真」の場合は、代表写真として指定する必要があります。

工事番号: B0100123123456

半角数字以外の文字が使用されています

企業局の工事番号にはアルファベットがあります

このエラーは無視して下さい。

ファイルチェック

しおりがありません。

PDFファイルには、しおりを作らないと閲覧が非常に困難になります。必須です。

【注意】PDFのファイルサイズが20MBを超えています。

20Mを超える場合は分割しなければいけません

Exif情報がありません。デジタルカメラで撮影された写真ではない、もしくは撮影後に編集されている可能性があります

改ざんの疑いがあります。

Exif情報の「写真の撮影日」と、入力されている写真情報の「撮影年月日」が異なります。

両者は同じでなければいけません。改ざん行為としてみなされます。

関連付けチェック

オリジナルファイルと関連付けされていません。

REPORTフォルダのPDFファイルのオリジナルファイルが登録されていない場合に表示されますが、もともとオリジナルファイルが存在しない場合もありますので、確認をする必要があります。

CADチェック(CAD製図基準のチェック)

【協議】設定された用紙サイズは基準外です

用紙サイズはA系列用紙が基本です。ロング(横長)の用紙などで発生しますが多くの場合はOKになります

表題欄高サイズエラー

70mm(徳島県タイプ)でないというエラーです。図面を確認して下さい。

輪郭線幅エラー

図枠は、A1サイズ以上の図面は1.4mm、それ以下のサイズでは1.0mmの線幅です

名称が基準外『?????』

レイヤの名称が定義外の名称です

線種が基準外『???線』

使用が認められているのは、実線・破線・一点鎖線・二点鎖線の4種類です。

大きさが基準外『4.000000』

文字サイズが規定外のサイズです

線幅比率エラー『0.35』

線幅は、図枠線を除いて 1:2:4 の比率の3種類で表現しなければいけません

左(右、上、下)の余白幅不足

用紙ごとに決められた余白が守られていません。用紙一杯に目盛りなどを配置していると発生します