

徳島県電子納品チェッカーの使用方法

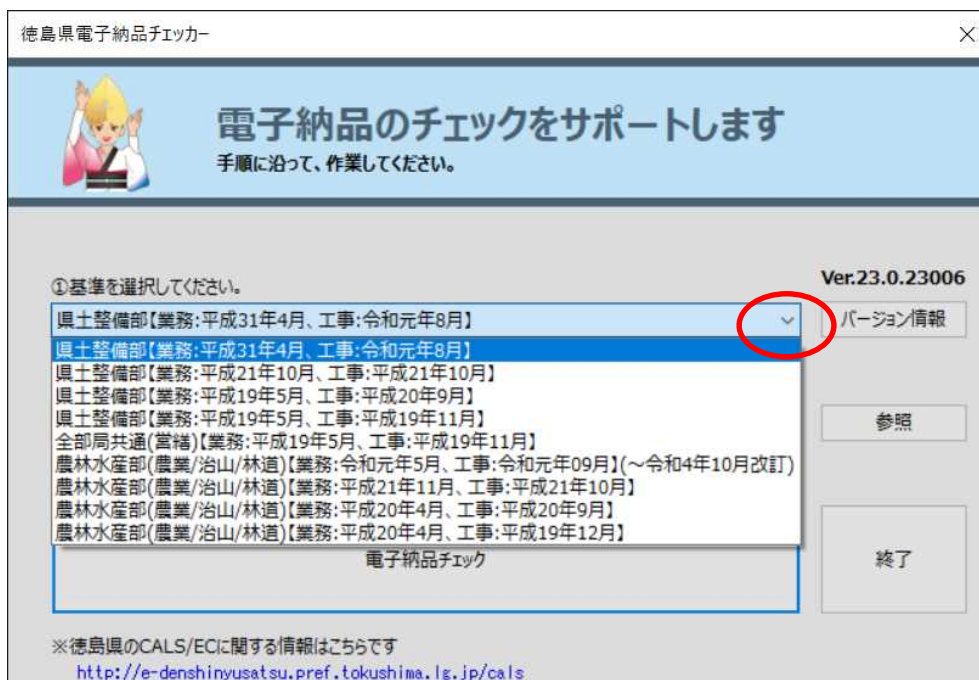
1. デスクトップにできた徳島県電子納品チェッカーのアイコンから起動します。



2. 徳島県電子納品チェッカーが起動します。

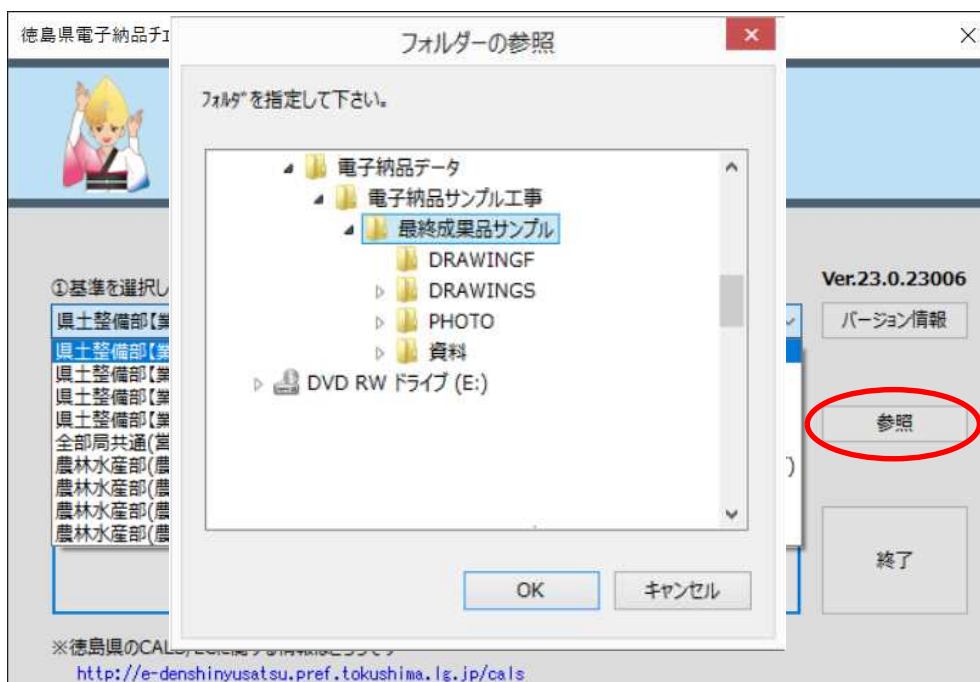


3. ①基準を選択します。



4. ②チェックするデータのINDEXのXMLファイルがあるフォルダを選択します。

(参照ボタンをクリックするとフォルダの参照ウインドウが出ますのでそこからフォルダを選択できます)



5. ③電子納品チェックのボタンをクリックします。



6. 基準選択の確認画面が出ますので、「取込元の要領・基準案タイプ」と「取込元の年度と選択年度」を確認し「OK」をクリックします。

要領案 対象年度の選択

取込元の要領・基準案タイプ 具土整備部【業務:平成31年4月、工事:令和元年8月】

要領案名称	取込元の年度	選択年度 (準拠する年度)
工事完成図書電子納品等要領	平成28年03月版で作成されています。	平成28年03月版
CAD製図基準	平成28年03月版で作成されています。	平成28年03月版
デジタル写真管理情報基準	平成28年03月版で作成されています。	平成28年03月版
地質・土質調査成果電子納品要領	電子納品物は存在しません。	平成28年10月版

7. XMLチェックの結果が出ます。

納品チェック

【表示項目】

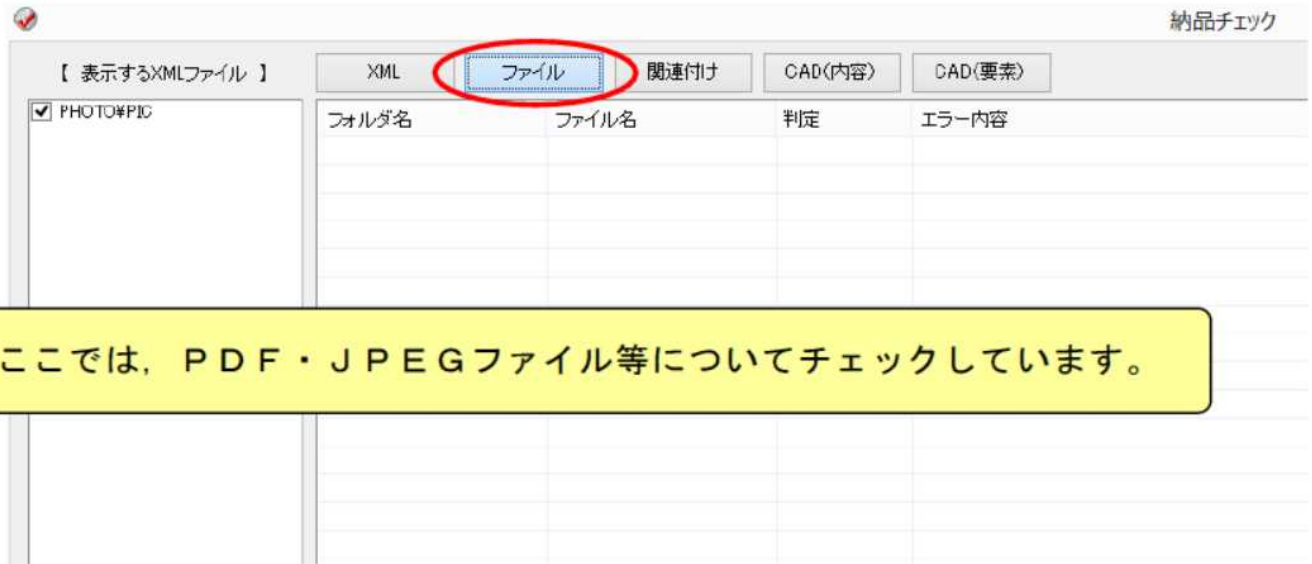
ファイル名	ファイル名	種別	種別	サイズ	コピー数
<div style="border: 1px solid black; padding: 10px; width: fit-content; margin: 0 auto;"> <p>エラーがなければこのように何も表示されません。</p> </div>					

ここでは、各管理項目が適切に記入できているかチェックしています。

「警告・注意」はエラーではありませんのでチェックを外します

警告・注意
 確認済

8. 「ファイル」をクリックするとファイルチェック結果が出ます。



9. 「関連付け」をクリックすると関連付け結果が出ます。



10. 「CAD (内容)」をクリックするとCADチェック結果が出ます。

納品チェック

【表示する項目】 XML ファイル 関連付け CAD(内容) CAD(要素)

図面・枠 レイヤ 線幅 線色 文字の大きさ 文字規格	フォルダ名	ファイル名	判定	No.	エラー項目	エラー内容
<input checked="" type="checkbox"/>	*DRAWINGS	C05S0080.SFC	不適合		文字の大きさ	文字のサイズ
<input checked="" type="checkbox"/>	*DRAWINGS	C05S0080.SFC	不適合		レイヤ	レイヤ名称のPS
<input checked="" type="checkbox"/>	*DRAWINGS	C05S0110.SFC	不適合		区画・枠	設定された用
<input checked="" type="checkbox"/>	*DRAWINGF	C05S0112.SFC	不適合		区画・枠	表題欄の幅が
<input checked="" type="checkbox"/>	*DRAWINGF	C05S0112.SFC	不適合		区画・枠	表題欄の高さ
<input checked="" type="checkbox"/>	*DRAWINGF	C05S0112.SFC	不適合		レイヤ	レイヤ名称のPS
<input checked="" type="checkbox"/>	*DRAWINGF	C05S0112.SFC	不適合		文字の大きさ	文字のサイズ

エラーがあれば赤色で表示され、エラー内容も確認できます。
協議・警告についてはエラーではありません。
CAD (要素) については、要素毎 (線1本1本) のエラー結果がでるようになっていきます。

判定欄の協議・警告はエラーではありません。不適合のエラーについては修正をお願いします。

ここでは、CADデータの作図情報についてチェックしています。

11. 「結果出力」からエクセル出力が可能です。

納品チェック

【表示する項目】 XML ファイル 関連付け CAD(内容) CAD(要素)

図面・枠 レイヤ 線幅 線色 文字の大きさ 文字規格	フォルダ名	ファイル名	判定	No.	エラー項目	エラー内容
---	-------	-------	----	-----	-------	-------

結果出力

12. チェック担当者名を入力し「OK」をクリックすると出力されます。

ファイル出力設定

出力対象(タブ)

- 表紙・条件(A)
- 概要(B)
- XML(C)
- PDFファイル(D)
- JPGファイル(E)
- 関連付け(E)
- CAD 内容(G)
- CAD 要素(H)

表紙出力項目

設計書コード: 1234567890123

業務名称: 電子納品サンプル工事

業務対象水系路線名: 路線名

完了年月:

チェック日付:

チェック担当者名(Y):

表紙に取込元の要領年度を出力する(Z)

出力形式

テキスト印刷(1) EXCEL形式(2)

OK キャンセル

13. 「EXCEL形式」で出力し、名前を付けて保存のウィンドウでファイル名をつけて保存してください。

名前を付けて保存

PC > Data (D:) > 電子納品データ

電子納品データの検索

整理 新しいフォルダー

名前 更新日時 種類

検索条件に一致する項目はありません。

ファイル名(N): 納品チェック結果

ファイルの種類(I): EXCELファイル (*.xls)

フォルダーの非表示

保存(S) キャンセル

	A	B	C	D	E	F	G	H	I	J	K	L	M	N	O	P	Q	R	
1	チェック結果																		
2																			
3																			
4	Version : _____																		
5	チェック日 : _____																		
6	担当者 : <u>徳島 太郎</u>																		
7																			
8	工事名称	電子納品サンプル工事																	
9																			
10	工事番号	1234567890123																	
11																			
12																			
13		XML チェック	:	0		(0)		件											
14		JPGファイル チェック	:	0		(0)		件											
15		関連付け チェック	:	0		(0)		件											
16		CAD(内容) チェック	:	0		(0)		件											
17		CAD(要素) チェック	:	出力対象外				件	※エラー数(警告、注意等の数) 件										
18																			
19																			
20																			
21																			
22																			
23	【 選択した要領(案) 】																		
24	【 取込元年度																		
25	ガイドライン	徳島県 令和元年08月																	
26	工事/INDEX.C	平成28年03月版 工事完成図書の電子納品等要領																平成28年03月版	
27	発注図/DRAWINGS	平成28年03月版 CAD製図基準																平成28年03月版	
28	打合せ簿/MEET	平成28年03月版 工事完成図書の電子納品等要領																平成28年03月版	
29	施工計画書/PLAN	平成28年03月版 工事完成図書の電子納品等要領																平成28年03月版	
30	工事完成図/DRAWINGF	平成28年03月版 CAD製図基準																平成28年03月版	
31	写真/PHOTO	平成28年03月版 デジタル写真管理情報基準																平成28年03月版	
32	その他/OTHR	平成28年03月版 工事完成図書の電子納品等要領																平成28年03月版	