

徳島県電子入札システム
利用者登録操作マニュアル
－受注者編－
第 3.0 版

徳島県

目次

1. 操作マニュアル概要.....	1.1-1
1.1. 操作マニュアルの見方.....	1.1-1
1.2. 基本操作.....	1.2-1
1.2.1. 利用者登録トップ画面を表示するには？.....	1.2-2
2. 利用者登録操作説明.....	2.1-1
2.1. 利用者登録.....	2.1-1
2.1.1. はじめに.....	2.1-1
2.1.2. 業務の流れ.....	2.1-1
2.1.3. 利用者登録メニュー画面表示.....	2.1-2
2.1.4. 利用者情報の新規登録.....	2.1-4
2.1.5. 利用者情報の変更.....	2.1-11
2.1.6. ICカードの更新.....	2.1-17

1. 操作マニュアル概要

1.1. 操作マニュアルの見方

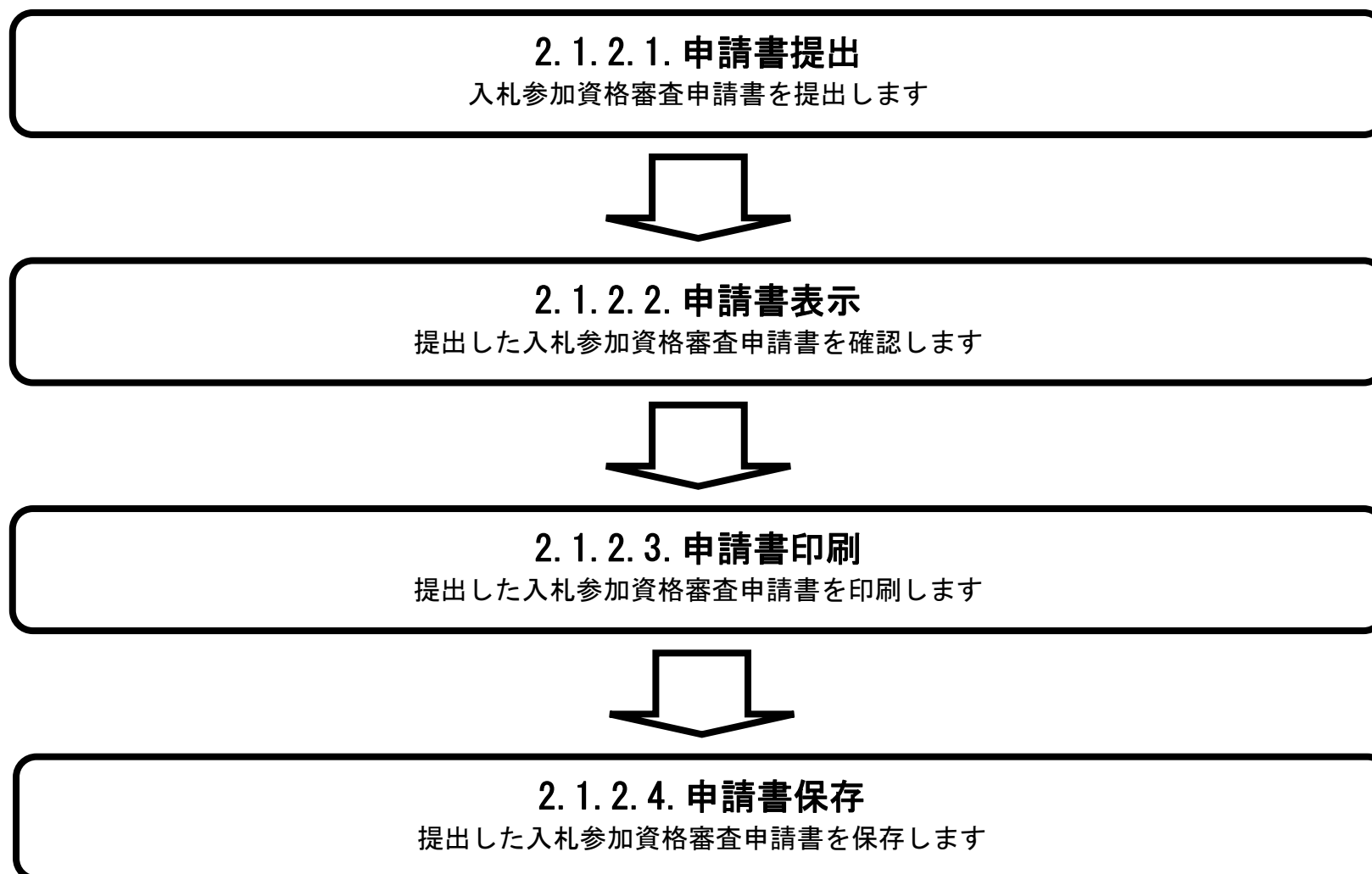
① 業務の流れを確認する

2 章では、利用者登録の操作について、説明しております。

利用者登録の操作の説明の冒頭には、以下のような業務の流れについて説明した図を用意しております。

それぞれの業務に記述してある章をご参照下さい。

以下の図は、電子入札システム（一般競争入札）の場合の例です。



② 操作方法を確認する

それぞれの操作説明画面は、以下のような構成で説明しております。

参加申請書受付対象一覧画面を表示するには？

現在の操作名称

業務の参照と操作手順について説明

操作概要について説明

操作手順について説明

操作を行う画面

操作を行うボタン

調達案件情報	入札方式	入札参加資格審査申請書	受領確認/提出点票確認書	技師届実書	企業プロファイル										
№	調達案件名称		提出	再提出	交付票	提出	再提出	交付票	提出	再提出	交付票	提出	再提出	交付票	提出
1	平成21年度 高等学校改築工事電気	一般競争入札 (入札後審査方式)	提出												
2	平成21年度 高等学校改築工事電気	一般競争入札 (入札後審査方式)	提出												
3	平成21年度 病院新築工事電気	一般競争入札 (通常方式)	提出												
4	平成21年度 病院新築工事電気	一般競争入札 (通常方式)	提出												

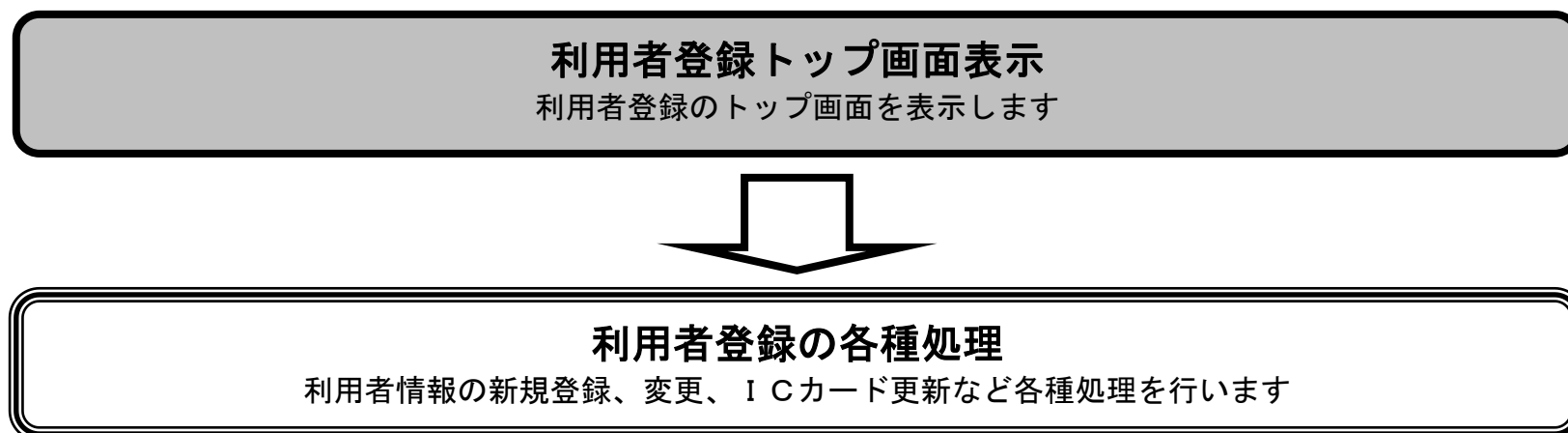
1.2. 基本操作

利用者登録トップ画面
利用者登録のトップ画面を表示します



利用者登録の各種処理
利用者情報の新規登録、変更、ICカード更新など各種処理を行います

1.2.1. 利用者登録のトップ画面を表示するには？



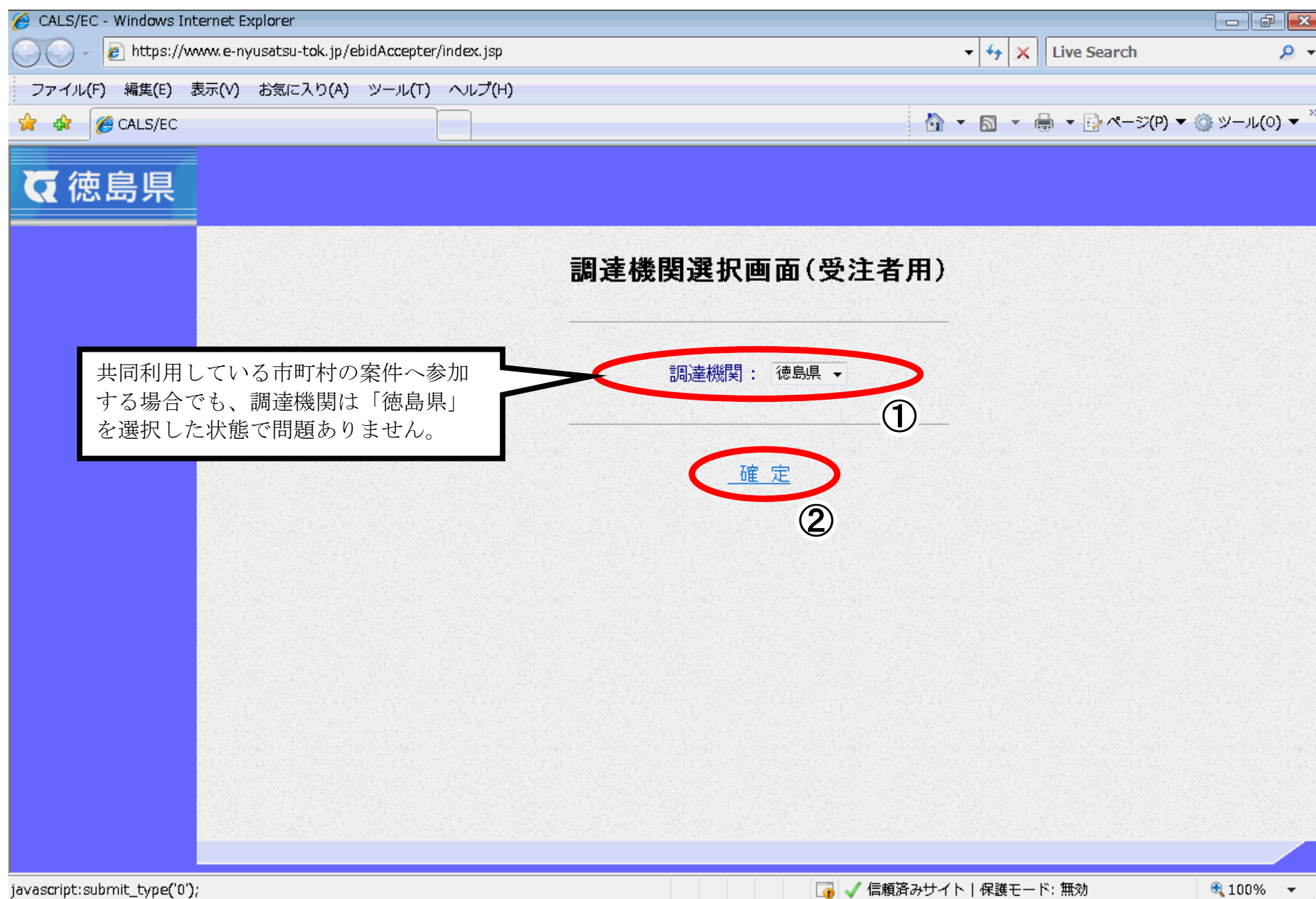
利用者登録のトップ画面を表示するには？

画面説明

調達機関の選択を行う画面です。

操作手順

調達機関①は「徳島県」のまま、確定②をクリックします



利用者登録のトップ画面を表示するには？

画面説明

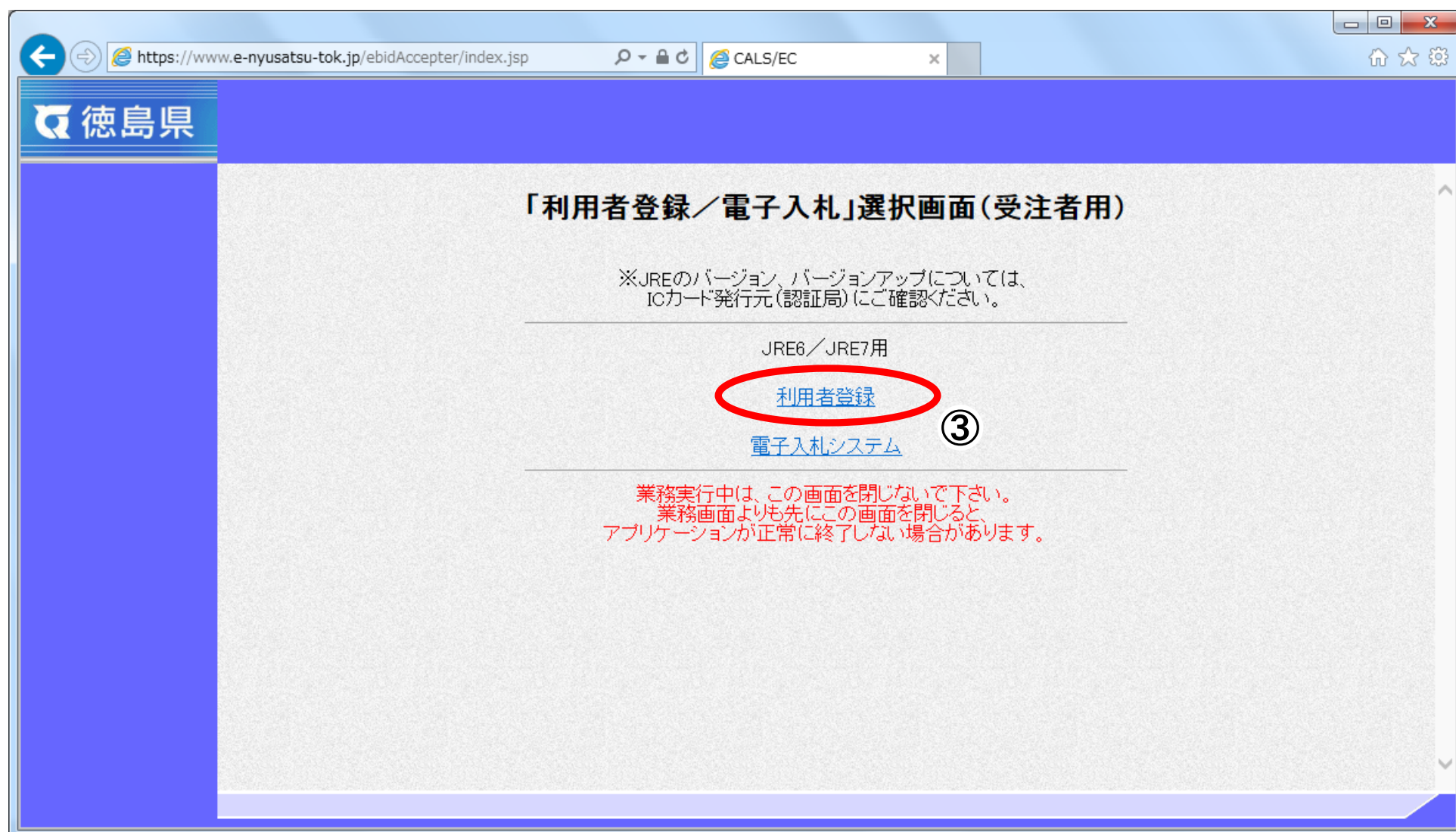
利用者登録もしくは電子入札システムの選択を行う画面です。

操作手順

利用者登録③をクリックします。

【補足説明】

※JRE のバージョン、バージョンアップについては、IC カード発行元（認証局）にご確認ください。



利用者登録のトップ画面を表示するには？

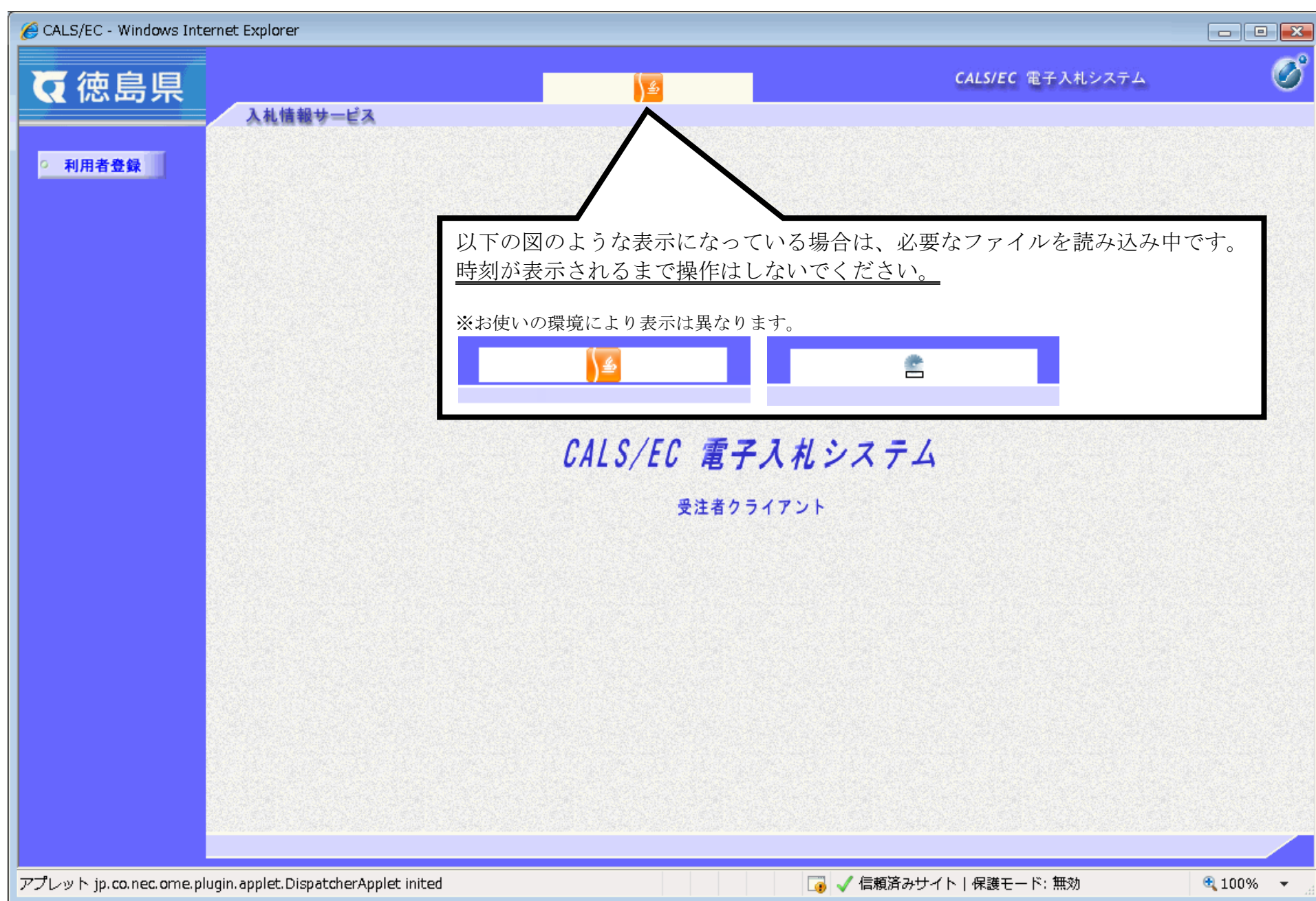
画面説明

時刻表示がされる画面です。

操作手順

時刻表示がされるまで、操作を行わないでください。

注) 時刻表示がされない場合は、**Java** ポリシーの再設定が必要な場合があります。
設定方法は、カードを取得された認証会社へお問合せ下さい。



利用者登録のトップ画面を表示するには？

画面説明

利用者登録のトップ画面を表示します。

操作手順

「2.1.利用者登録」を参照してください。



2. 利用者登録操作説明

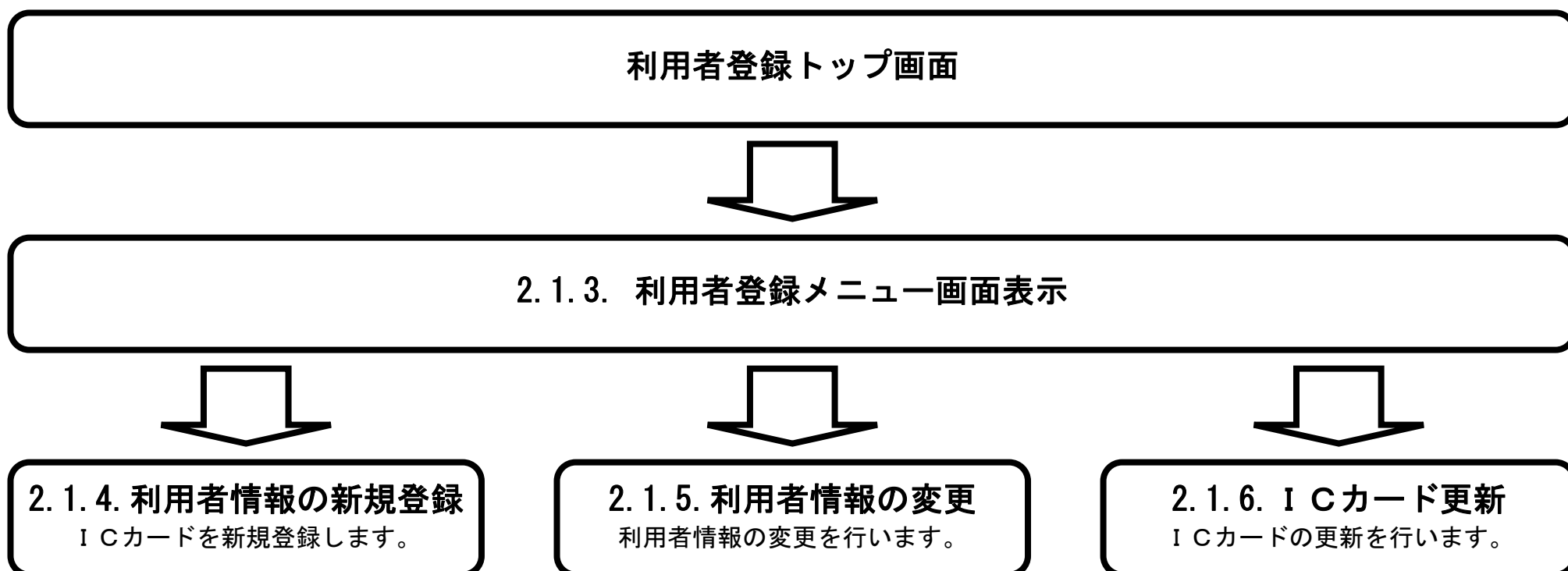
2.1. 利用者登録

2.1.1. はじめに

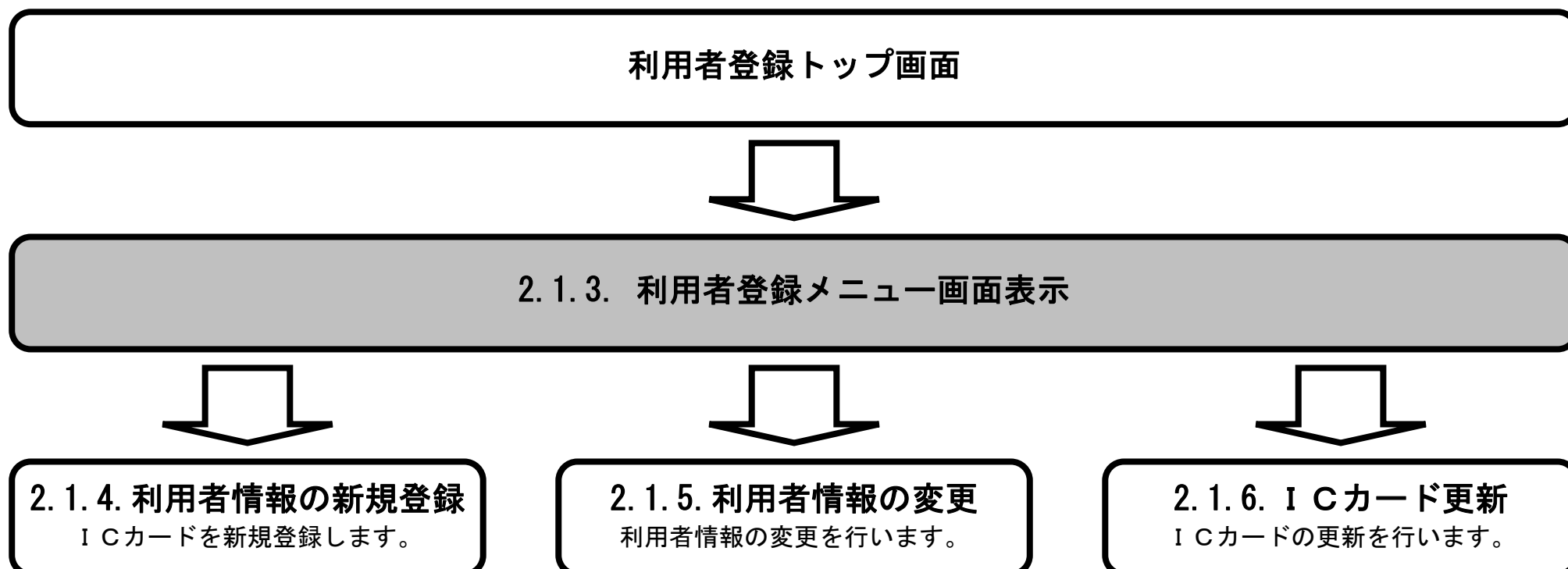
徳島県の電子入札システムを利用するためには、利用者登録をする必要があります。→「2.1.4.利用者情報の新規登録」を参照
利用者登録とは、電子入札システムでICカードを利用するために必要な操作です。1枚のカードにつき1回登録をすることで、有効期限内であればご利用可能です。(ただし、ICカードの登録内容に変更があった場合は、ICカードを新たに購入し、再度、利用者登録を行う必要があります)。

また、登録されている利用者情報に変更があった場合修正することが可能です。→「2.1.5.利用者情報の変更」を参照
なお、ICカードを更新したときは更新操作をする必要があります。→「2.1.6. ICカード更新」を参照

2.1.2. 業務の流れ



2.1.3. 利用者登録メニュー画面表示



利用者登録のメニュー画面を表示させるには？

画面説明

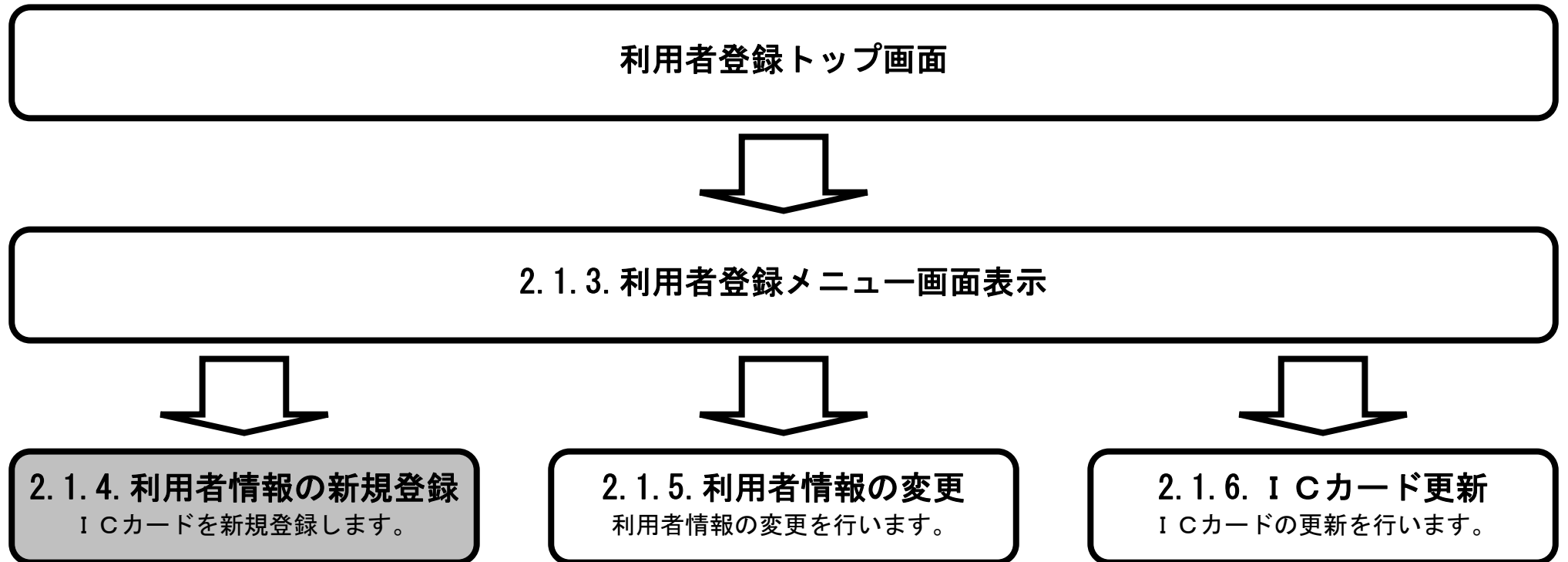
利用者登録のトップ画面です。

操作手順

利用者登録ボタン①をクリックすると、メニュー画面を表示します。



2.1.4. 利用者情報の新規登録



利用者情報の新規登録をするには？

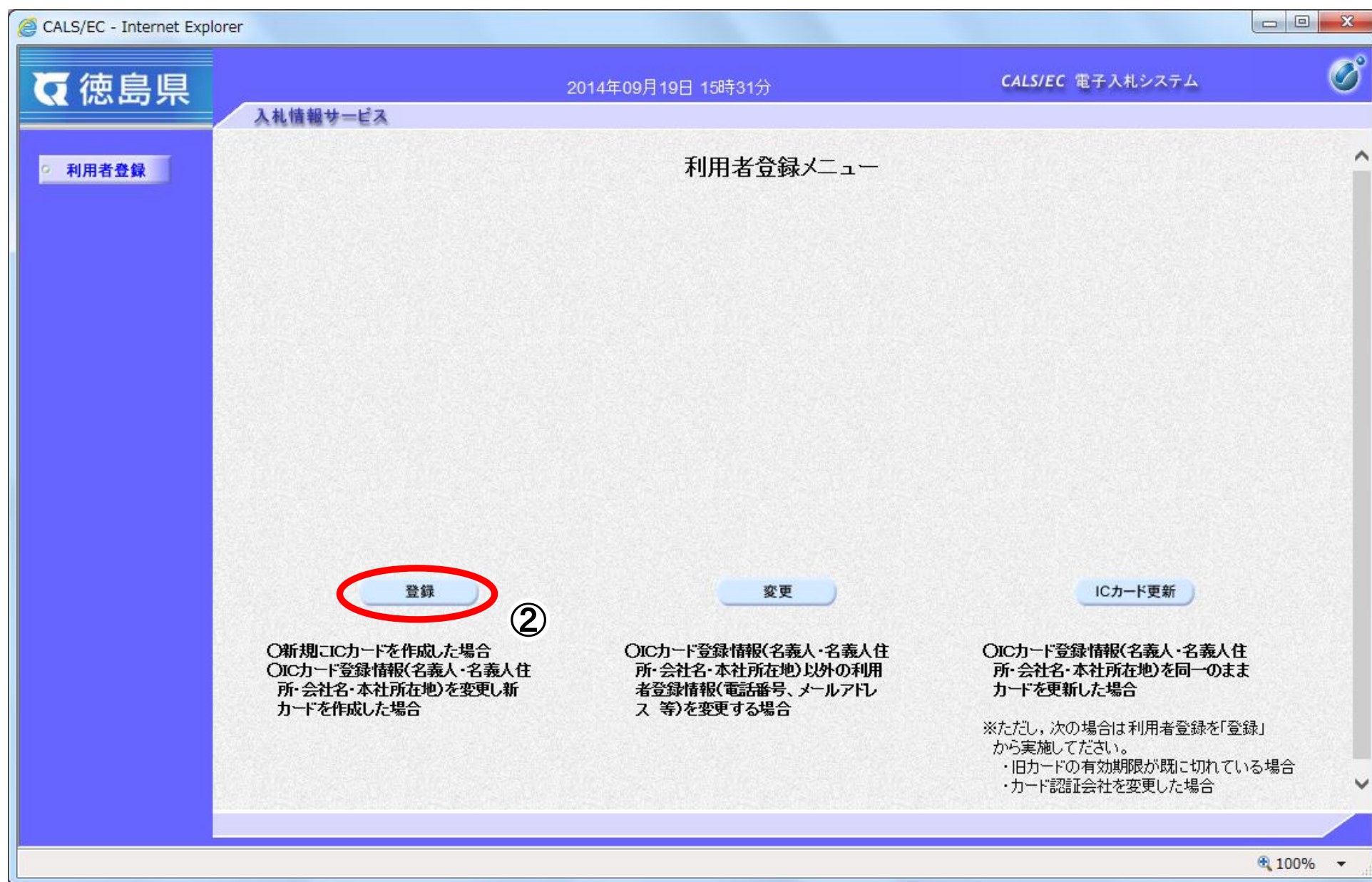
画面説明

【利用者登録メニュー画面】

「新規に IC カードを作成した場合」または「IC カード登録情報（名義人・名義人住所・会社名・本社所在地）を変更し新カードを作成した場合」は「登録」により利用者情報を登録します。

操作手順

登録ボタン②をクリックします。



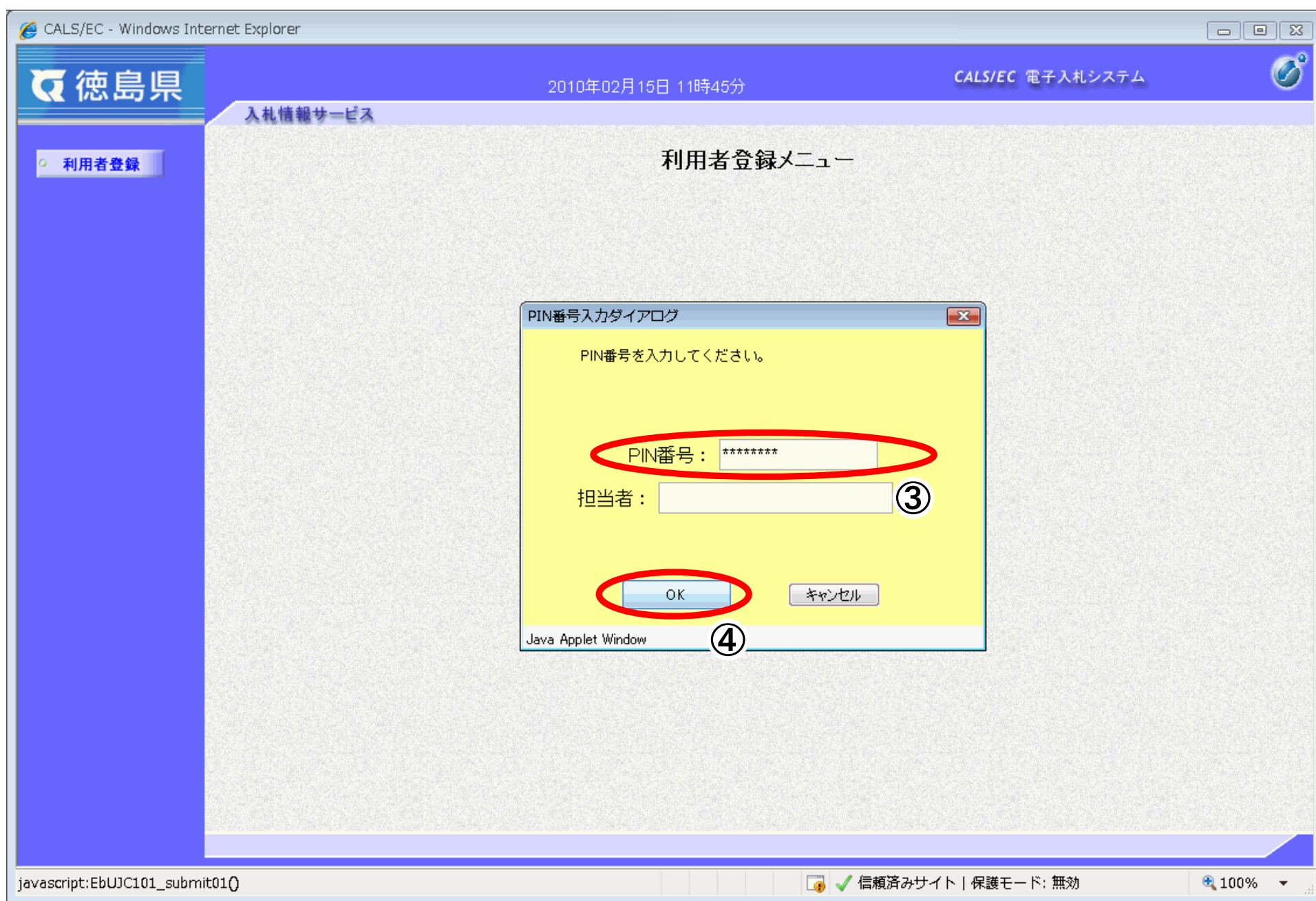
利用者情報の新規登録をするには？

画面説明

P I N 番号入力画面が表示されます。

操作手順

P I N 番号③を入力後、OK ボタン④をクリックします。



利用者情報の新規登録をするには？

画面説明

資格審査情報検索画面です。

操作手順

登録番号と商号又は名称⑤を入力後、検索ボタン⑥をクリックします。

CALS/EC - Windows Internet Explorer

徳島県 2010年02月15日 11時46分 CALS/EC 電子入札システム

入札情報サービス

利用者登録

資格審査情報検索

資格審査情報の検索を行います。登録番号、商号又は名称を入力して下さい。
(※)の項目は、必須入力です。

登録番号 : 99800004 (※) (半角数字8文字)

商号又は名称 : 徳島県テスト業者04 (※) (60文字以内)

検索 戻る

⑤

⑥

登録番号には業者番号を入力します。参加資格認定通知書などに記載されています。
※企業 ID がわかる場合は、下 8 桁を入力してください。

社名に株式会社や有限会社を含んでいる場合は、(株) や (有) と略さずに入力してください。

アプレット jp.co.nec.ome.plugin.applet.DispatcherApplet started 信頼済みサイト | 保護モード: 無効 100%

利用者情報の新規登録をするには？

画面説明

利用者登録画面です。

※以下の画面が表示された場合は、同一企業の IC カードで利用者登録を 1 度も行われていない状態です。
既に登録されている場合は、企業情報と代表窓口情報に登録されている情報が表示されます。

操作手順

必要な情報⑦を入力後、入力内容確認ボタン⑧をクリックします。

(※) の項目は必須入力です。全て入力してください。

利用者登録

利用者登録では、業者情報とICカードの登録を行います。
(※)の項目は、必須入力です。

企業情報

企業名称 : 徳島県テスト業者04
 企業郵便番号 : 770-8570
 企業住所 : 徳島市万代町1丁目1番地
 代表者氏名 : 徳島 04
 代表者役職 : 代表取締役
 代表電話番号 : 000-000-1111 (※) (半角 例:03-0000-0000)
 代表FAX番号 : 000-000-2222 (※) (半角 例:03-0000-0000)
 部署名 : テスト支店 (※) (30文字以内)

代表窓口情報 指名時はここにメールが送信されます。

連絡先名称(部署名等) : 徳島県テスト業者04 テスト支店 (※) (60文字以内)
 連絡先郵便番号 : 770-8570 (※) (半角 例:123-4567)
 連絡先住所 : 徳島市万代町1丁目1番地 (※) (60文字以内)
 連絡先氏名 : テスト 七郎 (※) (20文字以内)
 連絡先電話番号 : 000-000-1111 (※) (半角 例:03-0000-0000)
 連絡先FAX番号 : 000-000-2222 (※) (半角 例:03-0000-0000)
 連絡先メールアドレス : test_nana@tokushima.jp (※) (半角100文字以内)

ICカード利用部署情報

ICカード企業名称 : 徳島テスト7株式会社
 ICカード取得者氏名 : テスト 七郎
 ICカード取得者住所 : TokushimaTest Tesuto-shi, Tesuto-cho 1-1-1
 連絡先名称(部署名等) : 徳島県テスト業者04 テスト支店 (※) (60文字以内)
 連絡先郵便番号 : 770-8570 (※) (半角 例:123-4567)
 連絡先住所 : 徳島市万代町1丁目1番地 (※) (60文字以内)
 連絡先氏名 : テスト 七郎 (※) (20文字以内)
 連絡先電話番号 : 000-000-1111 (※) (半角 例:03-0000-0000)
 連絡先FAX番号 : 000-000-2222 (※) (半角 例:03-0000-0000)
 連絡先メールアドレス : test_nana@tokushima.jp (※) (半角100文字以内)

部署名等が無い場合は会社名等を入力します。

指名通知のお知らせメールが届きます。

指名通知以外のお知らせメールが届きます。

入力内容確認 戻る

利用者情報の新規登録をするには？

画面説明

登録内容確認画面です。

操作手順

内容を確認後登録ボタン⑨をクリックします。

修正がある場合は、戻るボタン【A】をクリックすると、利用者登録画面に戻ります。

徳島県 入札情報サービス

2010年02月15日 11時56分 CALS/EC 電子入札システム

利用者登録

登録内容確認

企業情報

企業名称 : 徳島県テスト業者04
 企業郵便番号 : 770-8570
 企業住所 : 徳島市万代町1丁目1番地
 代表者氏名 : 徳島 04
 代表者役職 : 代表取締役
 代表電話番号 : 000-000-1111
 代表FAX番号 : 000-000-2222
 部署名 : テスト支店

代表窓口情報

連絡先名称(部署名等) : 徳島県テスト業者04 テスト支店
 連絡先郵便番号 : 770-8570
 連絡先住所 : 徳島市万代町1丁目1番地
 連絡先氏名 : テスト 七郎
 連絡先電話番号 : 000-000-1111
 連絡先FAX番号 : 000-000-2222
 連絡先メールアドレス : test_nana@tokushima.jp

ICカード利用部署情報

ICカード企業名称 : 徳島テスト7株式会社
 ICカード取得者氏名 : テスト 七郎
 ICカード取得者住所 : Tokushima Test Tesuto-shi, Tesuto-cho 1-1-1
 連絡先名称(部署名等) : 徳島県テスト業者04 テスト支店
 連絡先郵便番号 : 770-8570
 連絡先住所 : 徳島市万代町1丁目1番地
 連絡先氏名 : テスト 七郎
 連絡先電話番号 : 000-000-1111
 連絡先FAX番号 : 000-000-2222
 連絡先メールアドレス : test_nana@tokushima.jp

ICカード情報

証明書シリアル番号 : 3421235 (10進) / 343433 (16進)
 証明書発行者 : OU=NDN Test CA2,O=Nippon Denshi Ninsho Co.Ltd.,C=JP
 証明書有効期限 : 2012/02/29

企業情報及び、ICカード利用部署情報の企業名称が
 御社の企業名称であることを確認してください。

この内容でよろしければ登録ボタンを押してください。

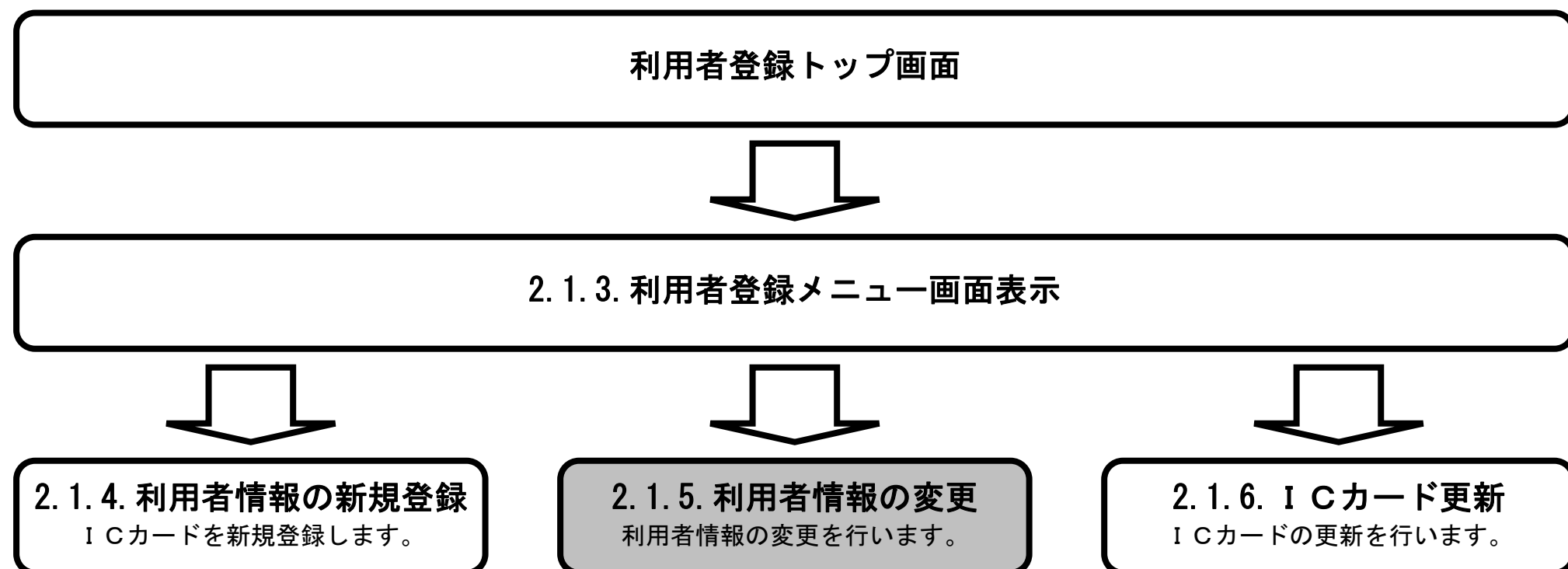
登録 戻る

⑨ 【A】

javascript:EbUJC113_submit01()

信頼済みサイト | 保護モード: 無効 100%

2.1.5. 利用者情報の変更



利用者情報の変更をするには？

画面説明

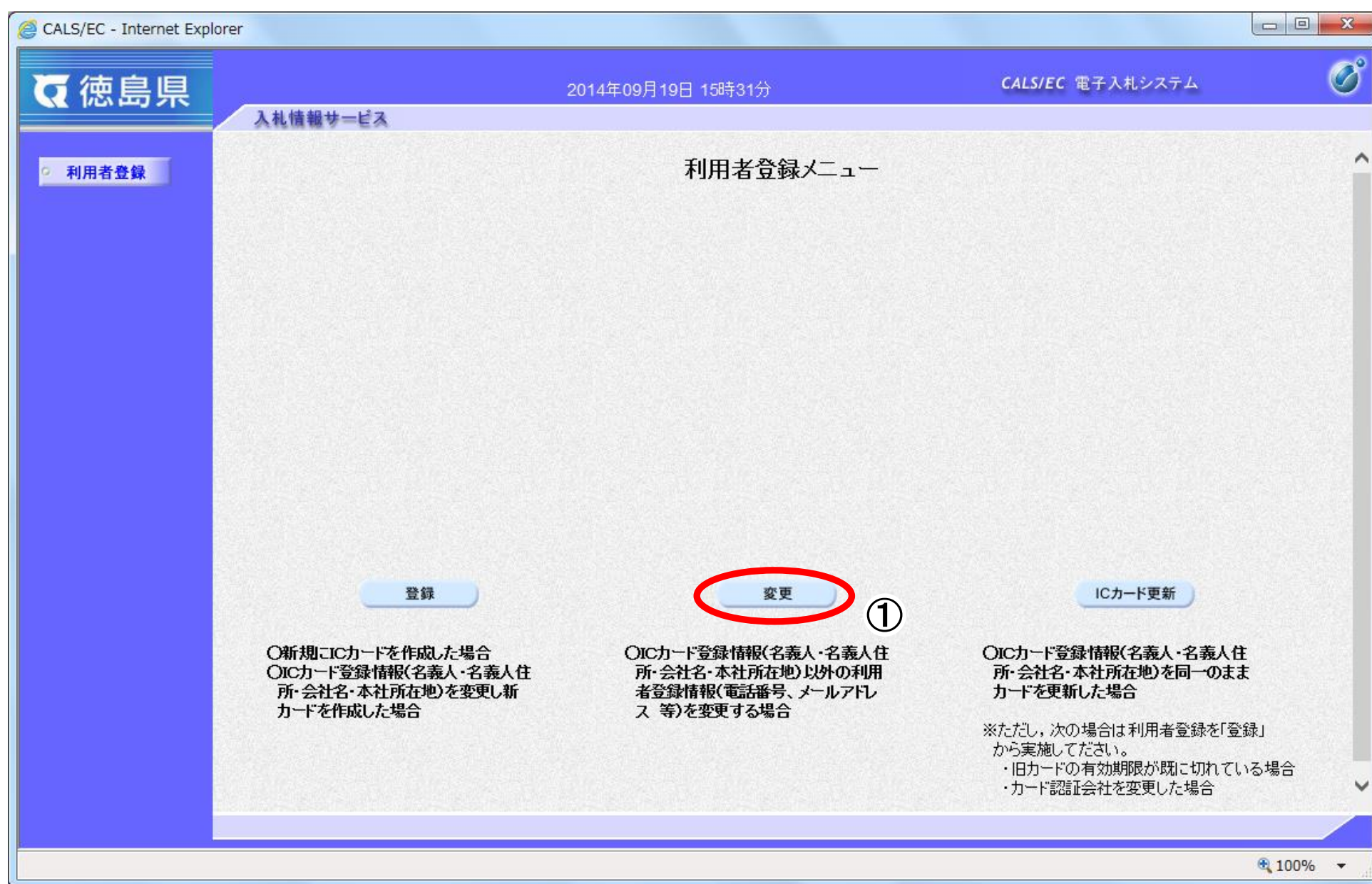
【利用者登録メニュー画面】

「ICカード登録情報（名義人・名義人住所・会社名・本社所在地）以外の利用者登録情報（電話番号、メールアドレス 等）を変更する場合は「変更」により利用者情報を変更します。

操作手順

変更ボタン①をクリックします

注) ICカードの登録内容（名義人、名義人住所、会社名、本社所在地）に変更があった場合は、ICカードを新たに購入し、再度、利用者登録（新規登録）を行う必要があります。



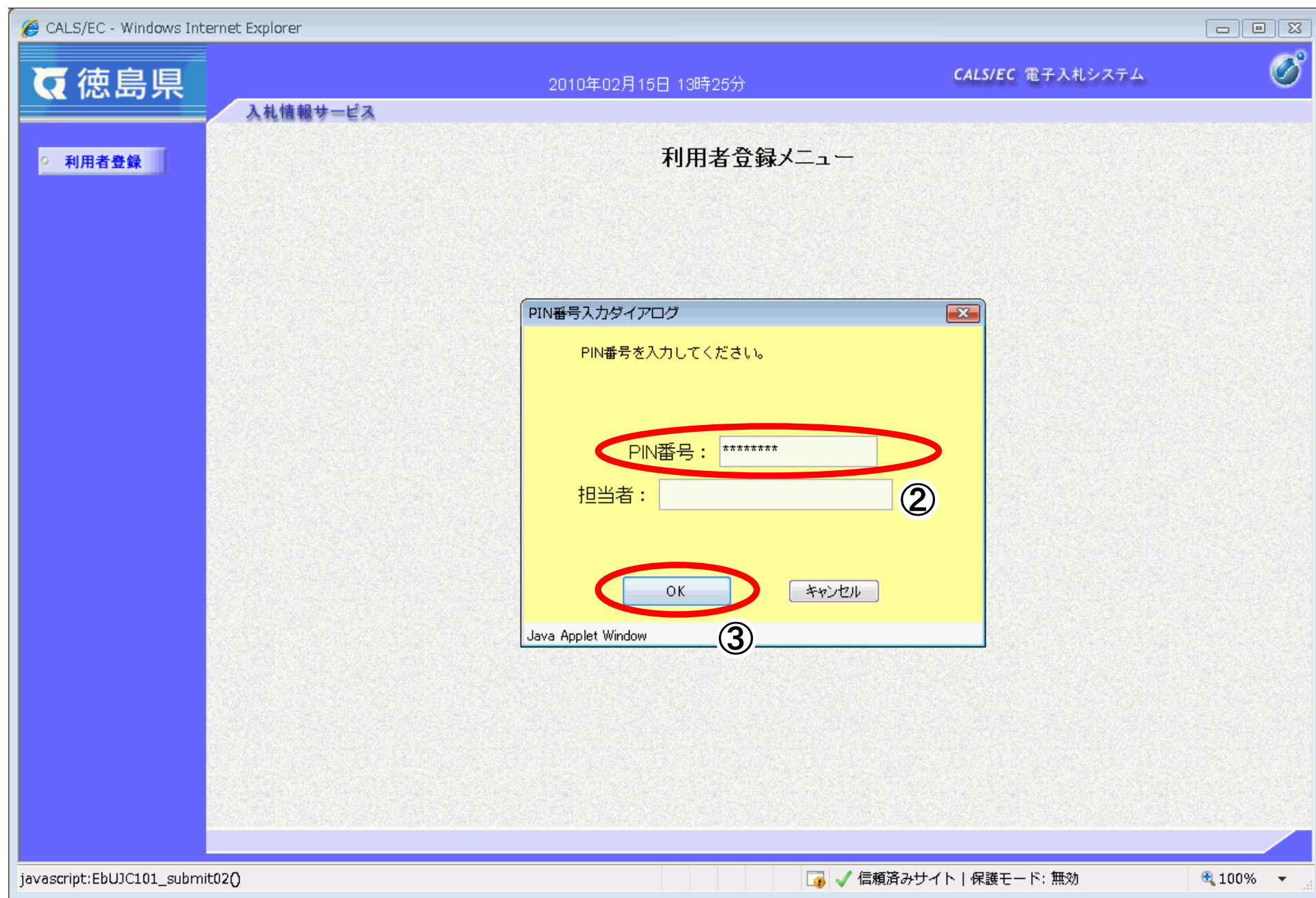
利用者情報の変更するには？

画面説明

P I N 番号入力画面です。

操作手順

P I N 番号②を入力後、OK ボタン③をクリックします。



利用者情報の変更をするには？

画面説明

利用者変更画面です。

操作手順

変更する項目④を修正し、入力内容確認ボタン⑤をクリックします。

CALS/EC - Windows Internet Explorer

徳島県 2010年02月15日 13時25分 CALS/EC 電子入札システム

入札情報サービス

利用者登録

利用者変更

利用者変更では、登録されている業者情報の変更を行います。
(※)の項目は、必須入力です。

企業情報

企業ID : 3600000099800004
 企業名称 : 徳島県テスト業者04
 企業郵便番号 : 770-8570
 企業住所 : 徳島市万代町1丁目1番地
 代表者氏名 : 徳島 04
 代表者役職 : 代表取締役
 代表電話番号 : 000-000-1111 (※) (半角 例:03-0000-0000)
 代表FAX番号 : 000-000-2222 (※) (半角 例:03-0000-0000)
 部署名 : テスト支店 (※) (30文字以内)

代表窓口情報 指名時はここにメールが送信されます。

連絡先名称(部署名等) : 徳島県テスト業者04 テスト支店 (※) (60文字以内)
 連絡先郵便番号 : 770-8570 (※) (半角 例:123-4567)
 連絡先住所 : 徳島市万代町1丁目1番地 (※) (60文字以内)
 連絡先氏名 : テスト 七郎 (※) (20文字以内)
 連絡先電話番号 : 000-000-1111 (※) (半角 例:03-0000-0000)
 連絡先FAX番号 : 000-000-2222 (※) (半角 例:03-0000-0000)
 連絡先メールアドレス : test@tokushima.jp (※) (半角100文字以内)

ICカード利用部署情報

ICカード企業名称 : 徳島テスト7株式会社
 ICカード取得者氏名 : テスト 七郎
 ICカード取得者住所 : TokushimaTest Tesuto-shi, Tesuto-cho 1-1-1
 連絡先名称(部署名等) : 徳島県テスト業者04 テスト支店 (※) (60文字以内)
 連絡先郵便番号 : 770-8570 (※) (半角 例:123-4567)
 連絡先住所 : 徳島市万代町1丁目1番地 (※) (60文字以内)
 連絡先氏名 : テスト 七郎 (※) (20文字以内)
 連絡先電話番号 : 000-000-1111 (※) (半角 例:03-0000-0000)
 連絡先FAX番号 : 000-000-2222 (※) (半角 例:03-0000-0000)
 連絡先メールアドレス : test@tokushima.jp (※) (半角100文字以内)

入力内容確認 戻る

利用者情報の変更をするには？

画面説明

変更内容確認画面です。

操作手順

内容を確認後、**変更ボタン⑥**をクリックします。

変更した内容に間違いがあった場合は、**戻るボタン【A】**をクリックすると、利用者変更画面に戻ります。

CALS/EC - Windows Internet Explorer

徳島県 2010年02月15日 13時26分 CALS/EC 電子入札システム

入札情報サービス

利用者登録

変更内容確認

企業情報

企業ID	: 3600000099800004
企業名称	: 徳島県テスト業者04
企業郵便番号	: 770-8570
企業住所	: 徳島市万代町1丁目1番地
代表者氏名	: 徳島 04
代表者役職	: 代表取締役
代表電話番号	: 000-000-1111
代表FAX番号	: 000-000-2222
部署名	: テスト支店

代表窓口情報

連絡先氏名(部署名等)	: 徳島県テスト業者04 テスト支店
連絡先郵便番号	: 770-8570
連絡先住所	: 徳島市万代町1丁目1番地
連絡先氏名	: テスト 七郎
連絡先電話番号	: 000-000-1111
連絡先FAX番号	: 000-000-2222
連絡先メールアドレス	: test@tokushima.jp

ICカード利用部署情報

ICカード企業名称	: 徳島テスト7株式会社
ICカード取得者氏名	: テスト 七郎
ICカード取得者住所	: TokushimaTest Tesuto-shi, Tesuto-cho 1-1-1
連絡先名称(部署名等)	: 徳島県テスト業者04 テスト支店
連絡先郵便番号	: 770-8570
連絡先住所	: 徳島市万代町1丁目1番地
連絡先氏名	: テスト 七郎
連絡先電話番号	: 000-000-1111
連絡先FAX番号	: 000-000-2222
連絡先メールアドレス	: test@tokushima.jp

ICカード情報

証明書シリアル番号	: 3421235 (10進) / 343433 (16進)
証明書発行者	: OU=NDN Test CA2,O=Nippon Denshi Ninsho Co.Ltd.,C=JP
証明書有効期限	: 2012/02/29

この内容でよろしければ変更ボタンを押してください

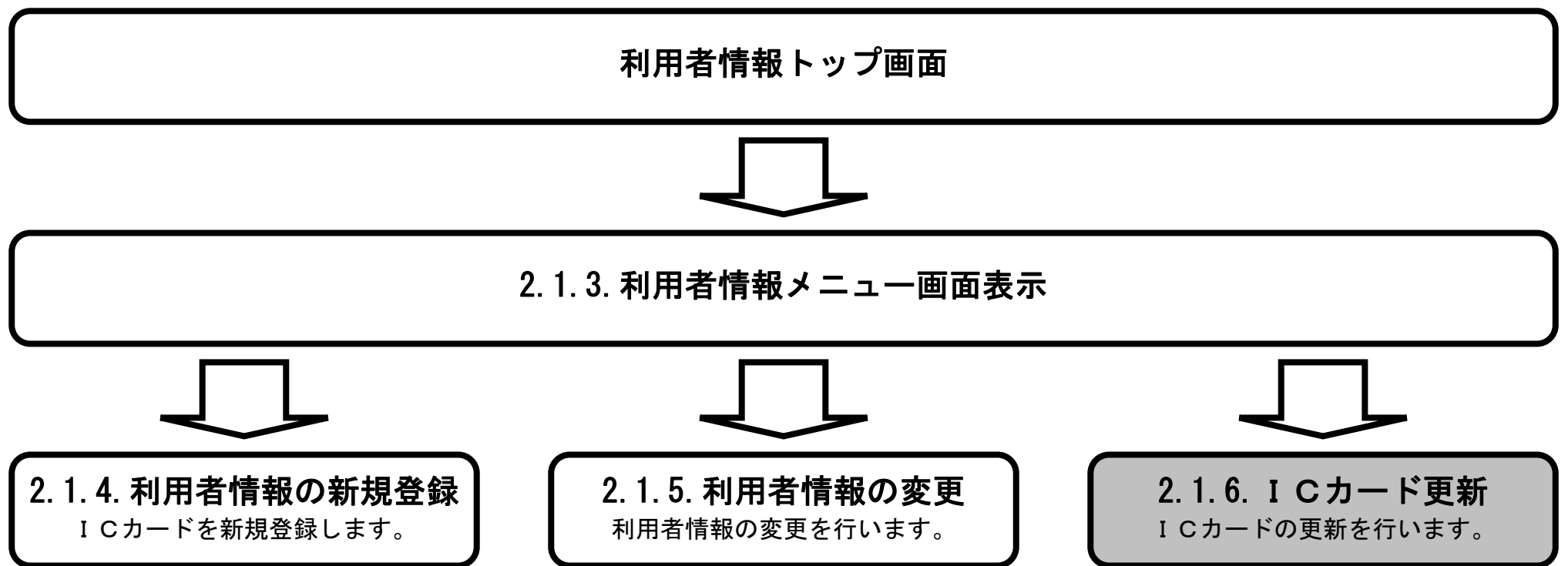
変更 **戻る**

⑥ 【A】

javascript:EbUJC122_submit01()

信頼済みサイト | 保護モード: 無効 100%

2.1.6. ICカードの更新



ICカードの更新をするには？

画面説明

【利用者登録のメニュー画面】

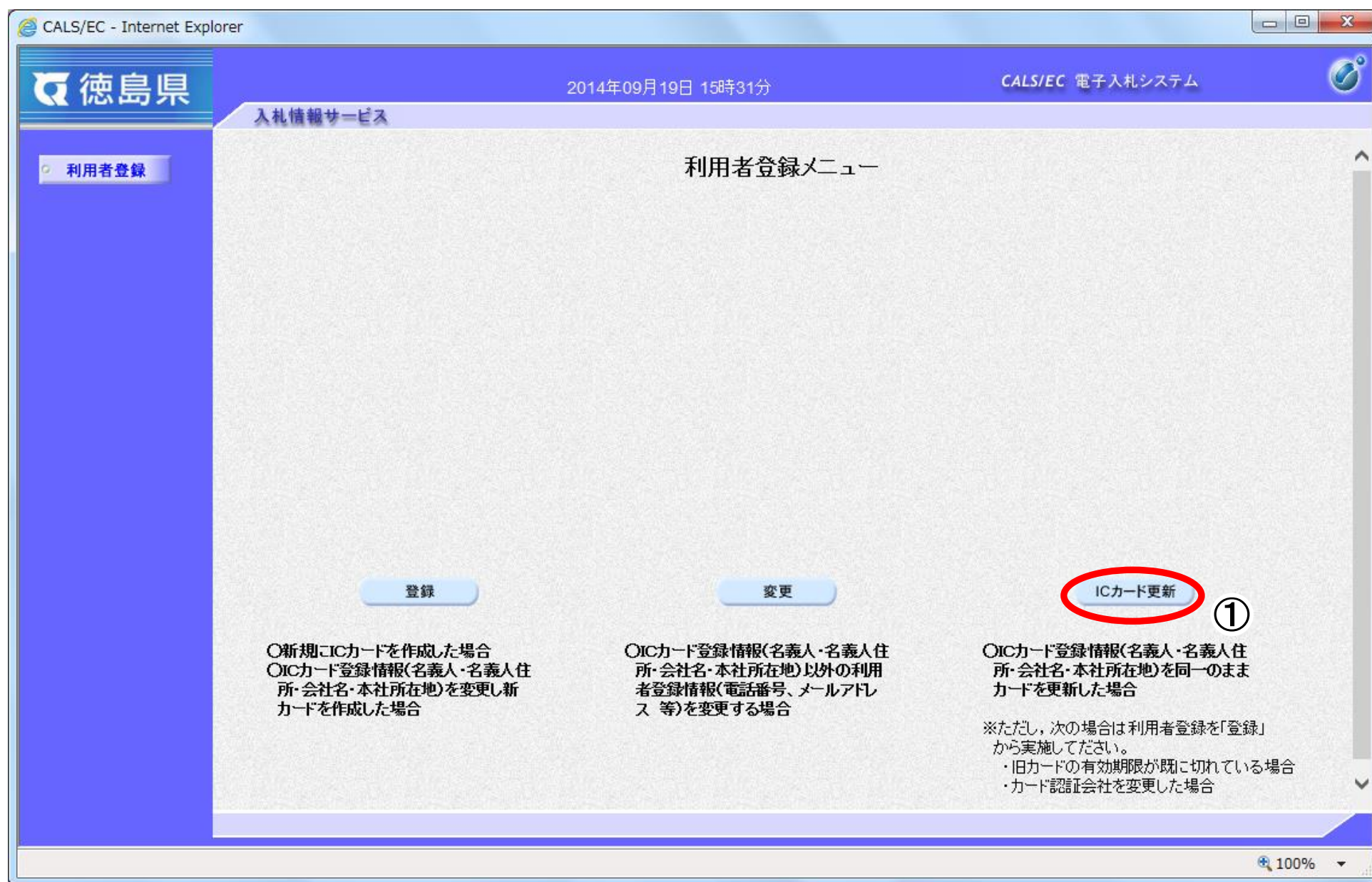
「ICカード登録情報（名義人・名義人住所・会社名・本社所在地）を同一のままカードを更新した場合は「ICカード更新」により利用者情報を更新します。

操作手順

ICカード更新ボタン①をクリックします。

注) 次の場合は利用者登録を「登録」から実施してください。

- ・旧カードの有効期限が既に切れている場合
- ・カード認証会社を変更した場合



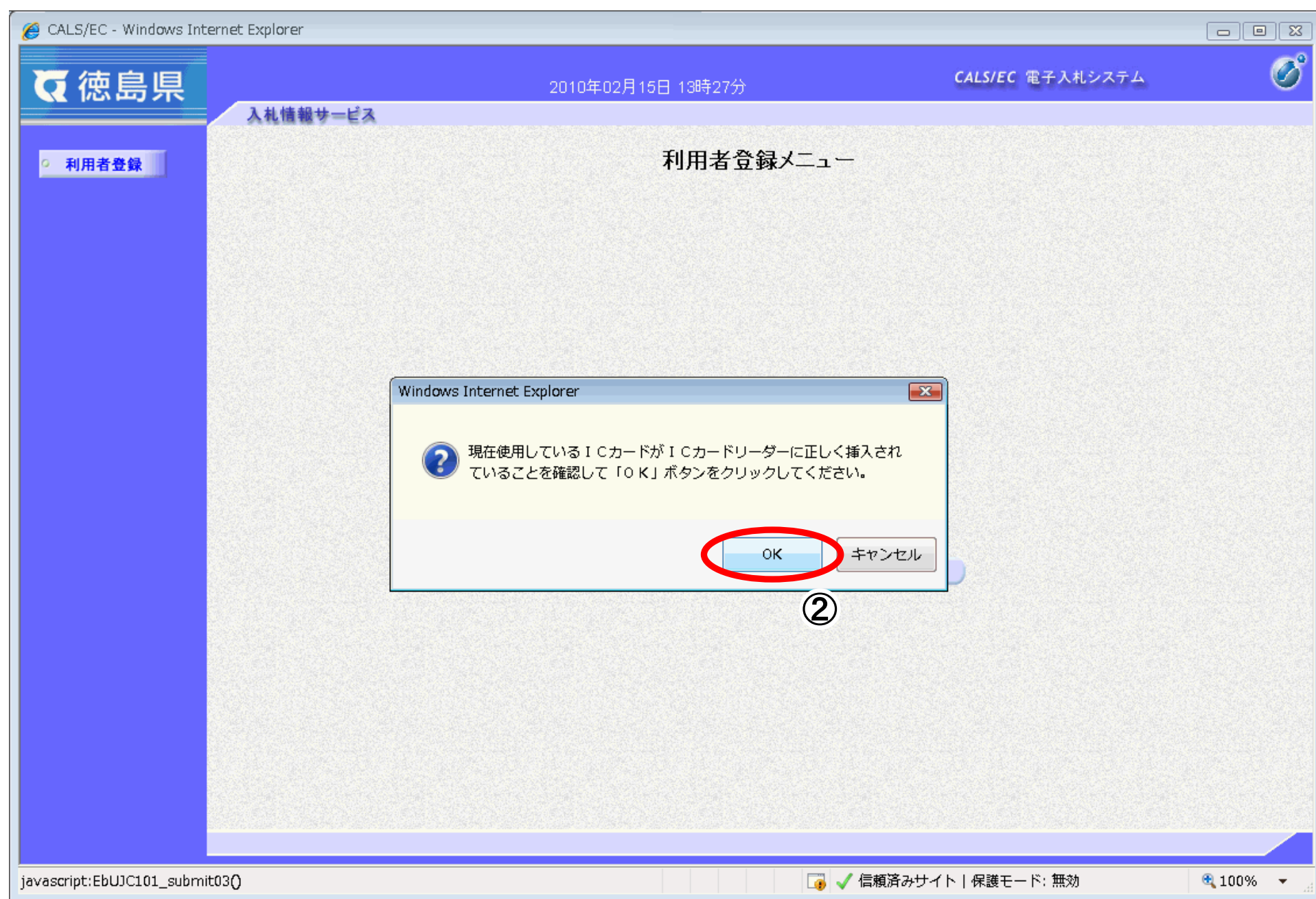
ICカードの更新をするには？

画面説明

確認メッセージ表示画面です。

操作手順

現在使用している IC カードをセットし **OK ボタン②**をクリックします



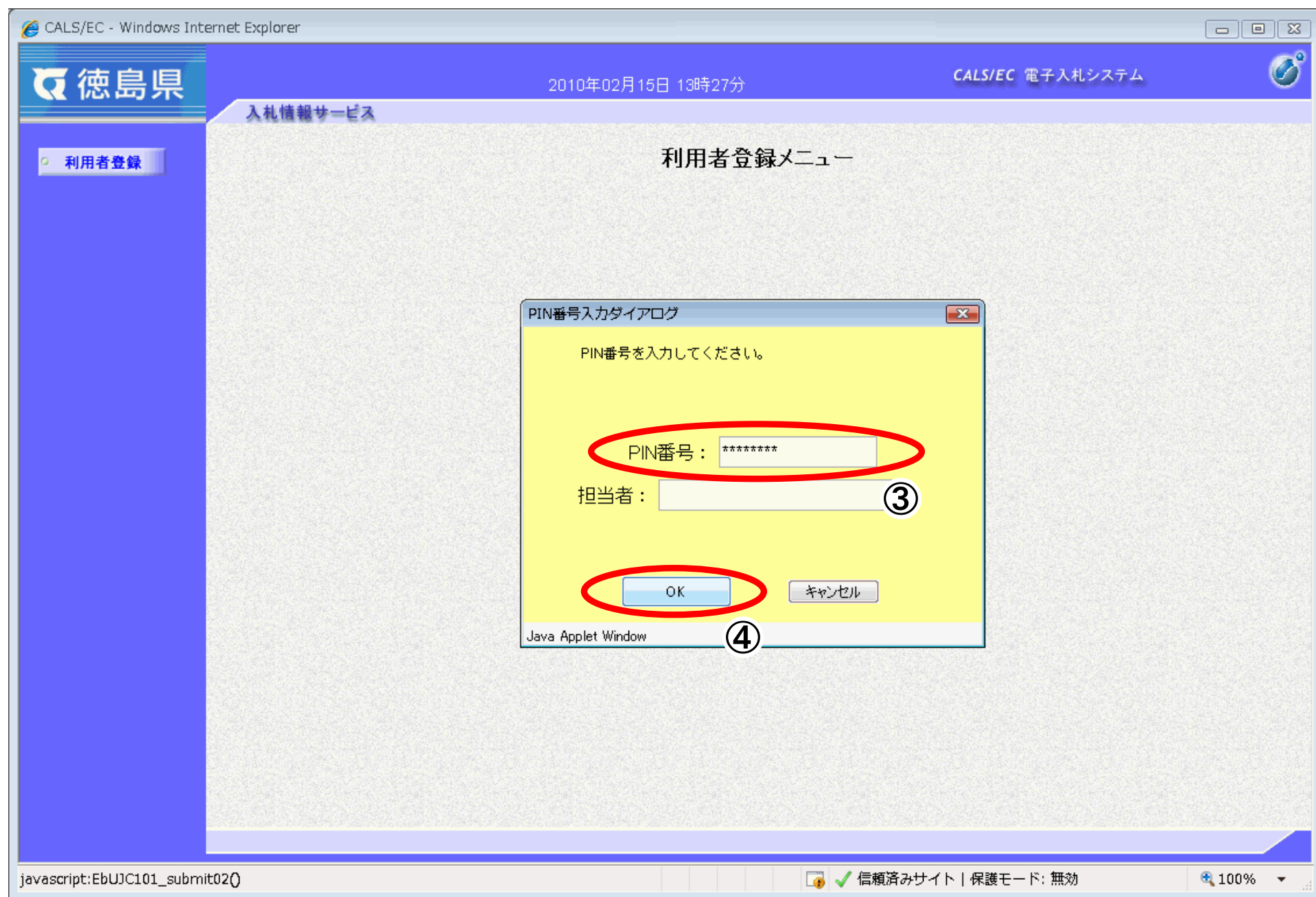
ICカードの更新をするには？

画面説明

PIN 番号入力画面です。

操作手順

PIN 番号③を入力後、OK ボタン④をクリックします。



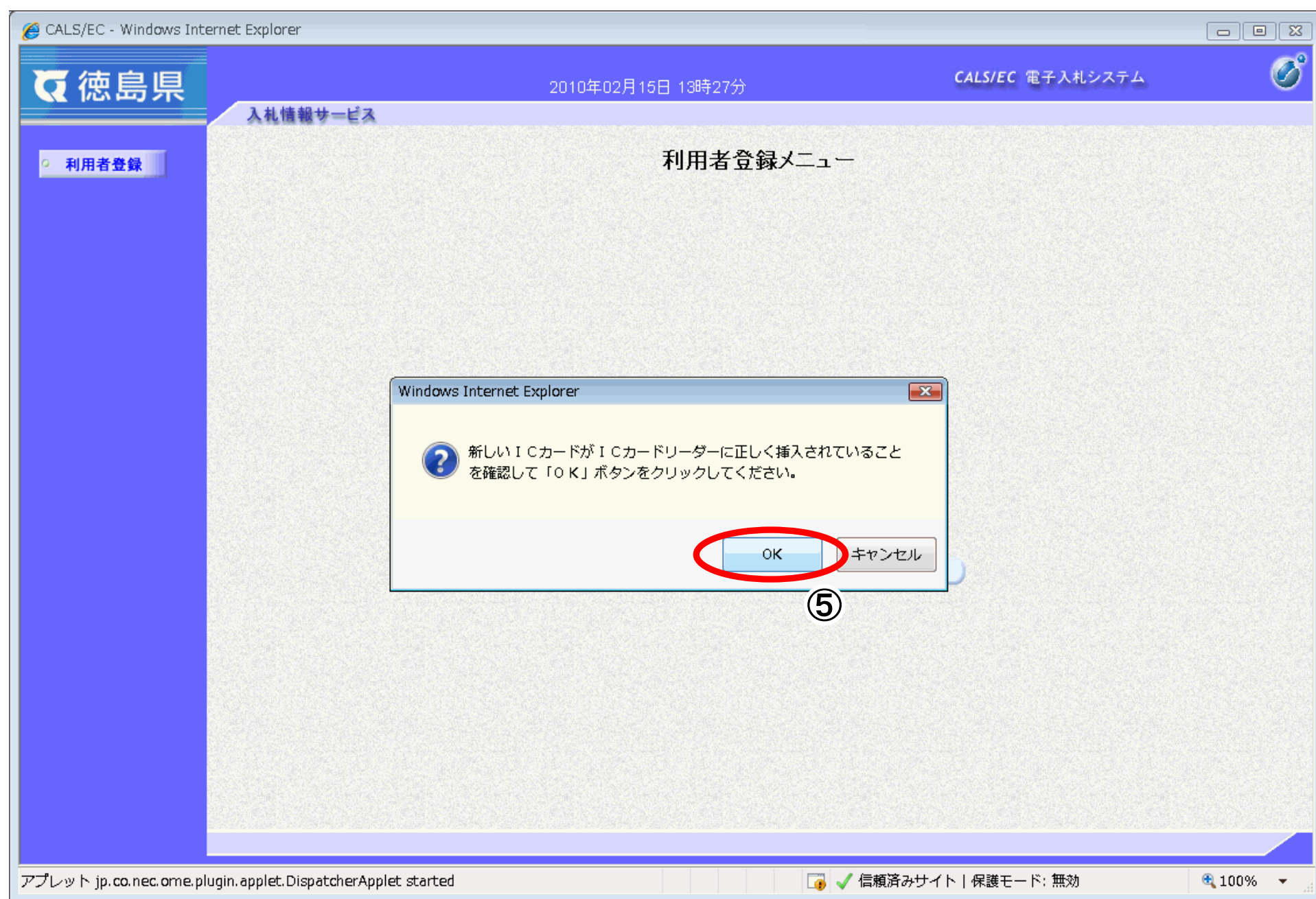
ICカードの更新をするには？

画面説明

確認メッセージ表示画面です。

操作手順

新しく使用する IC カードをセットし、**OK ボタン⑤**をクリックします。



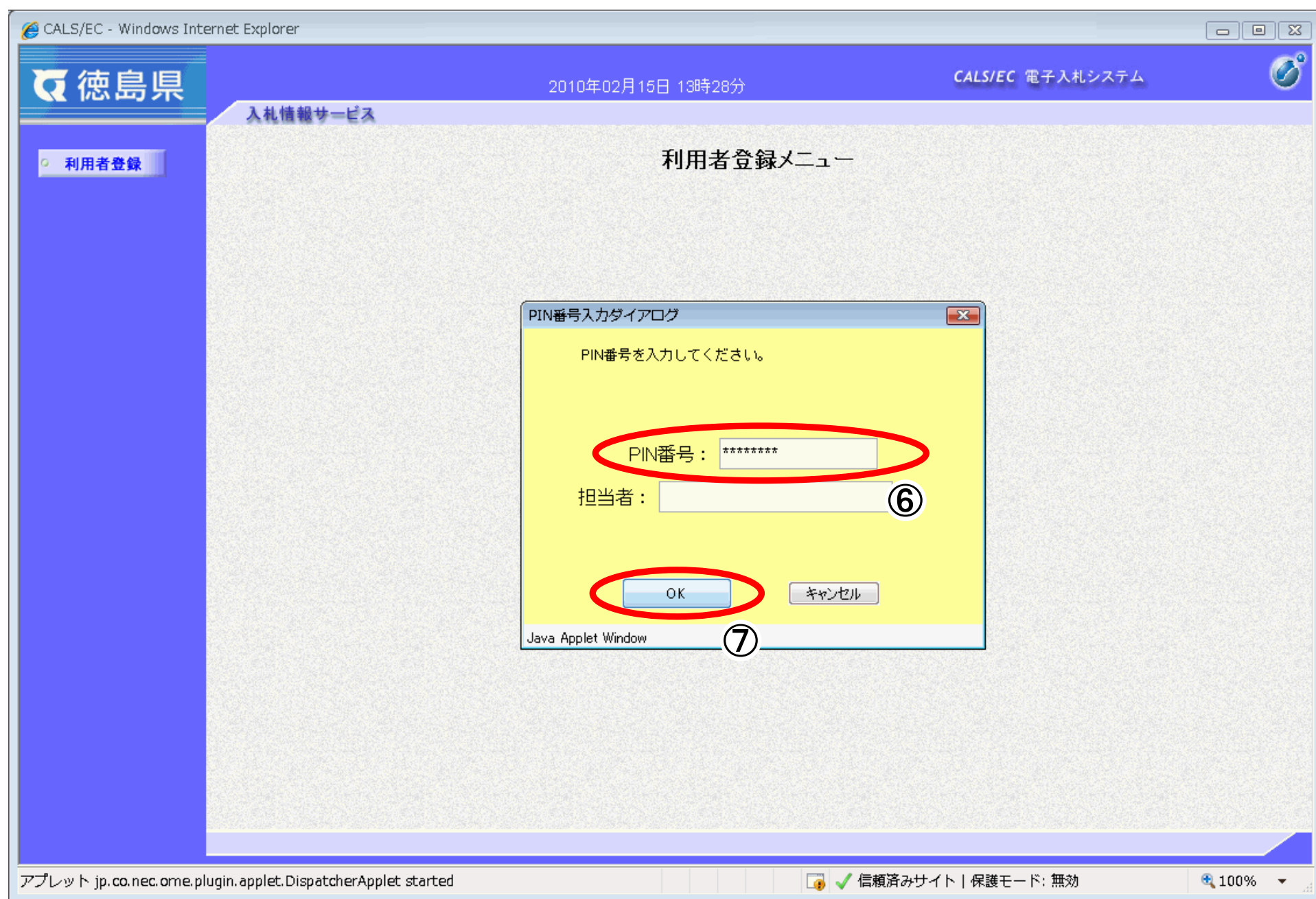
ICカードの更新をするには？

画面説明

P I N 番号入力画面です。

操作手順

P I N 番号⑥を入力後、OK ボタン⑦をクリックします。



ICカードの更新をするには？

画面説明

電子証明書更新確認画面です。

操作手順

表示されている内容を確認して、更新ボタン⑧をクリックします。

CALS/EC - Windows Internet Explorer

徳島県 2010年02月15日 13時28分 CALS/EC 電子入札システム

入札情報サービス

利用者登録

電子証明書更新確認

現在使用しているICカード

企業名称	: 徳島県テスト業者04
企業住所	: 徳島市万代町1丁目1番地
ICカード取得者氏名	: テスト 七郎
ICカード取得者住所	: TokushimaTest Tesuto-shi, Tesuto-cho 1-1-1
証明書シリアル番号	: 3421235 (10進) / 343433 (16進)
証明書発行者	: OU=NDN Test CA2,O=Nippon Denshi Ninsho Co.Ltd.,C=JP
証明書有効期限	: 2012/02/29

新規に使用するICカード

企業名称	: 徳島県テスト業者04
企業住所	: 徳島市万代町1丁目1番地
ICカード取得者氏名	: テスト 七郎
ICカード取得者住所	: TokushimaTest Tesuto-shi, Tesuto-cho 1-1-1
証明書シリアル番号	: 3421235 (10進) / 343433 (16進)
証明書発行者	: OU=NDN Test CA2,O=Nippon Denshi Ninsho Co.Ltd.,C=JP
証明書有効期限	: 2012/02/29

この内容でよろしければ更新ボタンを押してください

更新 戻る

⑧

アプレット jp.co.nec.ome.plugin.applet.DispatcherApplet started 信頼済みサイト | 保護モード: 無効 100%

ICカードの更新をするには？

画面説明

更新完了画面です。

操作手順

ICカード更新作業は完了です。右上の「X」ボタン⑨をクリックして操作を終了してください。

