

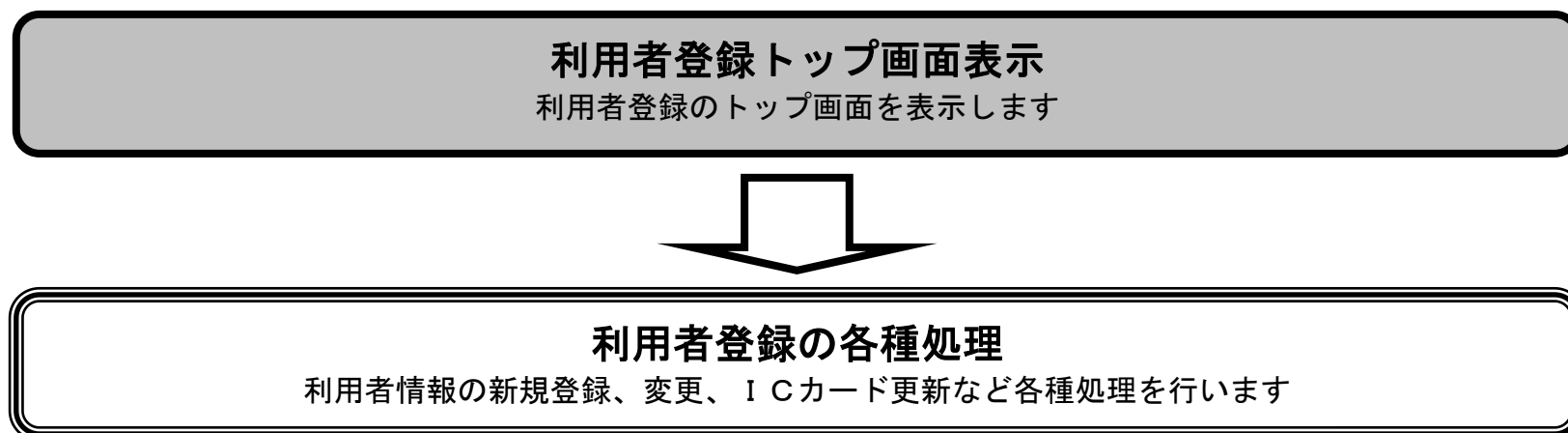
1.2. 基本操作

利用者登録トップ画面
利用者登録のトップ画面を表示します



利用者登録の各種処理
利用者情報の新規登録、変更、ICカード更新など各種処理を行います

1.2.1. 利用者登録のトップ画面を表示するには？



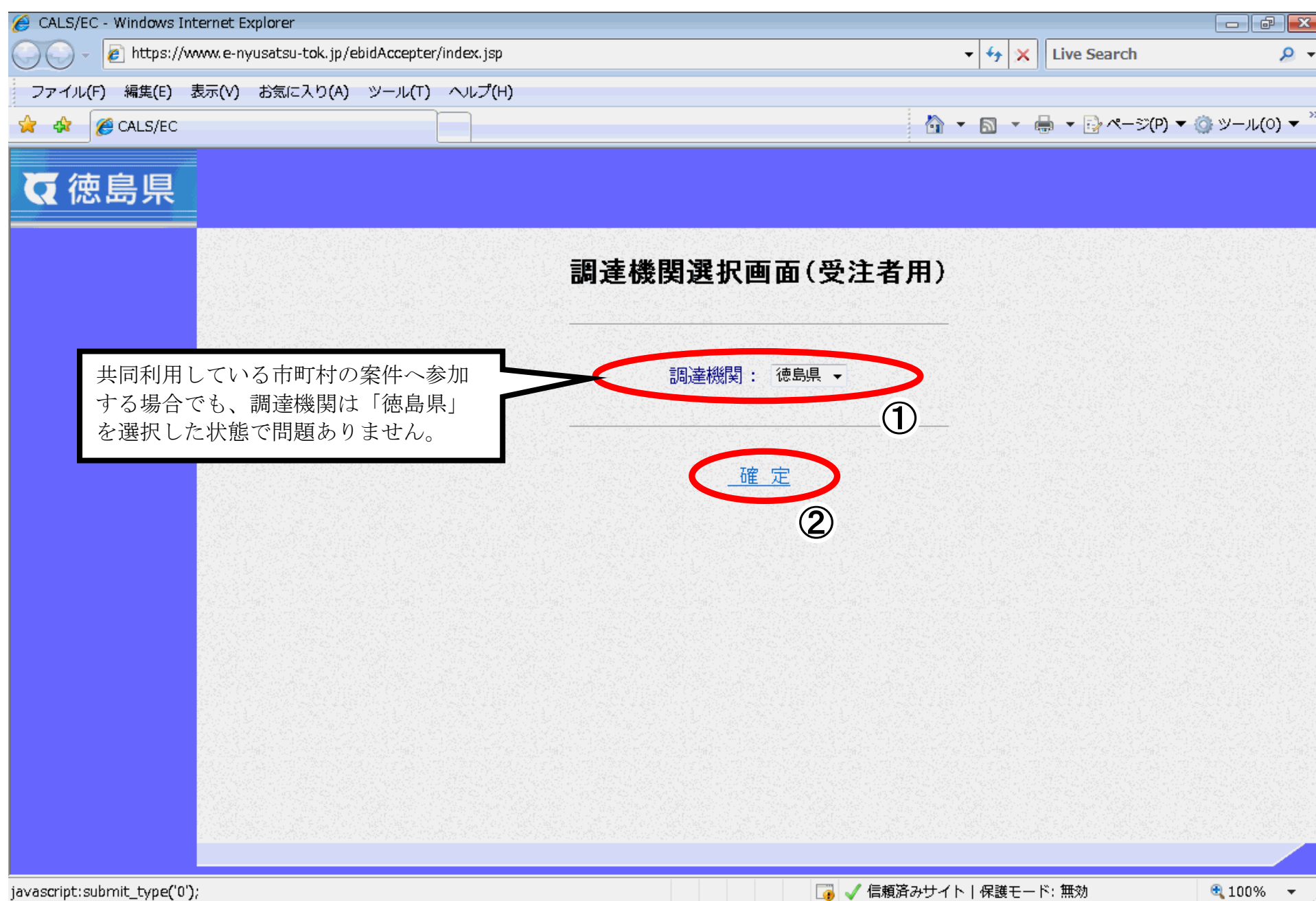
利用者登録のトップ画面を表示するには？

画面説明

調達機関の選択を行う画面です。

操作手順

調達機関①は「徳島県」のまま、確定②をクリックします



利用者登録のトップ画面を表示するには？

画面説明

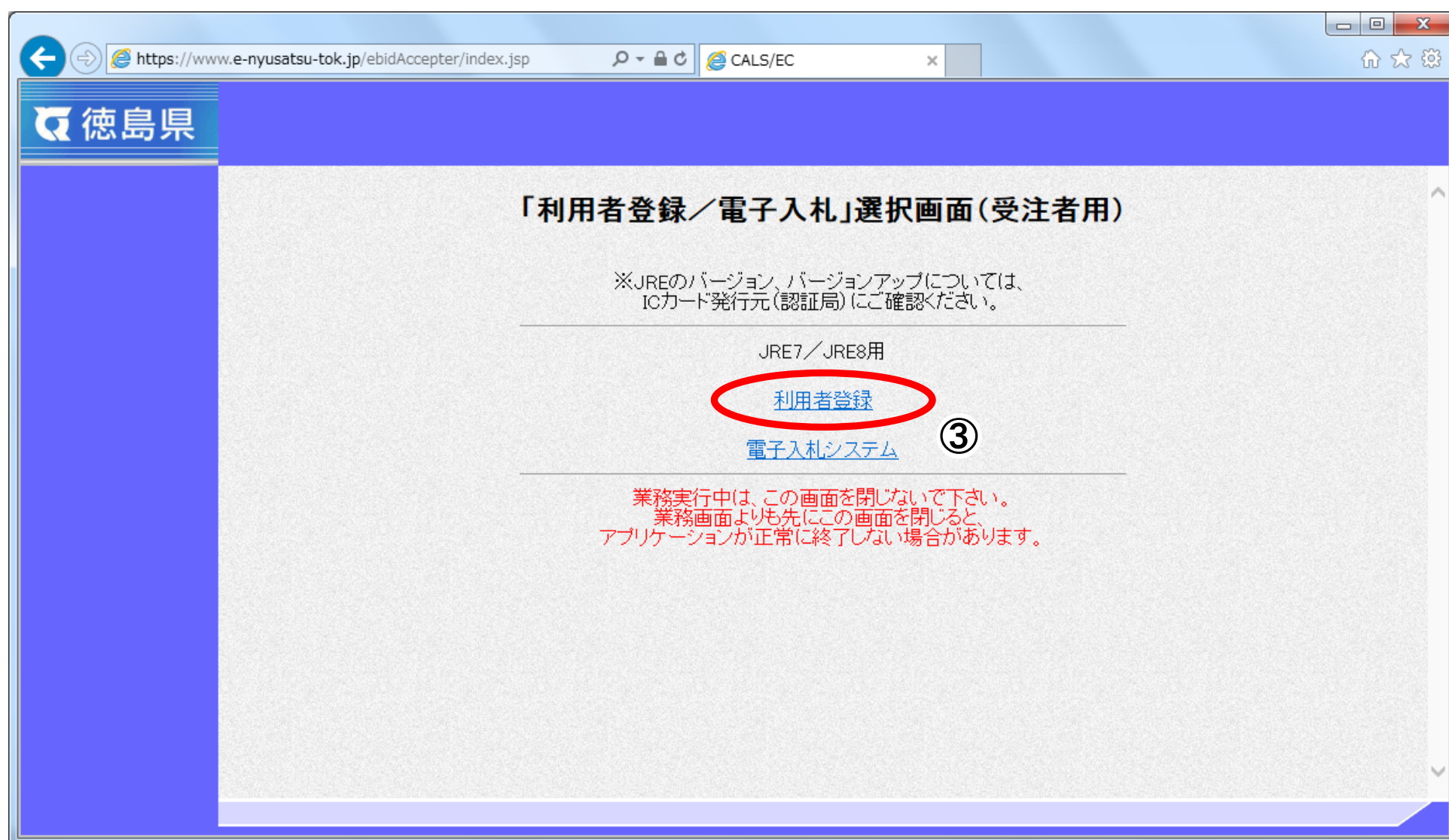
利用者登録もしくは電子入札システムの選択を行う画面です。

操作手順

利用者登録③をクリックします。

【補足説明】

※JRE のバージョン、バージョンアップについては、IC カード発行元（認証局）にご確認ください。



利用者登録のトップ画面を表示するには？

画面説明

時刻表示がされる画面です。

操作手順

時刻表示がされるまで、操作を行わないでください。

注) 時刻表示がされない場合は、**Java** ポリシーの再設定が必要な場合があります。
設定方法は、カードを取得された認証会社へお問合せ下さい。



利用者登録のトップ画面を表示するには？

画面説明

利用者登録のトップ画面を表示します。

操作手順

「2.1.利用者登録」を参照してください。

